

J.P. Morgan corporaci3n financiera S. A.

Estados financieros
Al 31 de diciembre del 2016 y 2015



Informe del revisor fiscal

A la Asamblea de Accionistas de
JP Morgan Corporación Financiera S. A.

2 de marzo de 2017

He auditado los estados financieros adjuntos de JP Morgan Corporación Financiera S. A., los cuales comprenden el estado de situación financiera al 31 de diciembre de 2016 y los estados de resultados, de resultados integrales, de cambios en el patrimonio de los accionistas y de flujos de efectivo del año terminado en esa fecha y el resumen de las principales políticas contables indicadas en la Nota 2 y otras notas explicativas.

Responsabilidad de la gerencia de la Corporación sobre los estados financieros

La administración de la Corporación Financiera es responsable por la adecuada preparación y presentación de estos estados financieros de acuerdo con normas de contabilidad y de información financiera aceptadas en Colombia. Esta responsabilidad incluye diseñar, implementar y mantener el control interno relevante para que estos estados financieros estén libres de errores de importancia relativa debido a fraude o error; seleccionar y aplicar las políticas contables apropiadas, así como establecer los estimados contables que sean razonables en las circunstancias.

Responsabilidad del revisor fiscal

Mi responsabilidad es expresar una opinión sobre dichos estados financieros con base en mi auditoría. Efectué mi auditoría de acuerdo con las normas de auditoría de información financiera aceptadas en Colombia. Estas normas requieren que cumpla con requerimientos éticos y que planifique y realice la auditoría para obtener una seguridad razonable sobre si los estados financieros están libres de errores significativos.

Una auditoría consiste en desarrollar procedimientos para obtener evidencia de auditoría sobre los montos y revelaciones en los estados financieros. Los procedimientos seleccionados dependen del juicio del auditor, incluyendo la evaluación de los riesgos de errores significativos en los estados financieros debido a fraude o error. En la evaluación de esos riesgos, el auditor considera el control interno relevante de la entidad para la preparación de los estados financieros, con el fin de diseñar procedimientos de auditoría que sean apropiados en las circunstancias. Una auditoría también incluye una evaluación de lo apropiado de las políticas contables usadas y de las estimaciones contables realizadas por la gerencia, así como la evaluación de la completa presentación de los estados financieros.

Considero que la evidencia de auditoría que obtuve es suficiente y apropiada para proporcionar una base para mi opinión de auditoría.





***A la Asamblea de Accionistas de
JP Morgan Corporación Financiera S. A.***

2 de marzo de 2017

Opinión

En mi opinión, los estados financieros adjuntos, presentan razonablemente, en todos los aspectos significativos, la situación financiera de JP Morgan Corporación Financiera S. A. al 31 de diciembre de 2016 y los resultados de sus operaciones y sus flujos de efectivo por el año terminado en esa fecha, de conformidad con normas de contabilidad y de información financiera aceptadas en Colombia.

Informe sobre otros requerimientos legales y reglamentarios

La gerencia también es responsable por el cumplimiento de asuntos regulatorios en Colombia relacionados con la gestión documental contable, la definición de medidas de control interno, la implementación de los controles para el cumplimiento de las normas establecidas en la Circular Básica Contable y Financiera y Circular Básica Jurídica de la Superintendencia Financiera para el manejo de los diferentes riesgos a que está expuesto la Sociedad, la conservación y custodia de bienes en poder de la Sociedad, la preparación de informe de gestión y el pago oportuno y adecuado de los aportes al sistema de seguridad social integral.

Como es requerido por leyes y reglamentaciones colombianas, he efectuado procedimientos sobre el cumplimiento de aspectos regulatorios y con base en el resultado de los mismos, en mi concepto:

- a) La contabilidad de la Corporación Financiera ha sido llevada conforme a las normas legales y a la técnica contable.
- b) Las operaciones registradas en los libros y los actos de los administradores se ajustan a los estatutos y a las decisiones de la Asamblea y junta directiva.
- c) La correspondencia, los comprobantes de las cuentas y los libros de actas y de registro de acciones se llevan y se conservan debidamente.
- d) Existen medidas adecuadas de control interno, de conservación y custodia de los bienes de la Corporación Financiera y los de terceros que están en su poder y he realizado seguimiento a mis recomendaciones efectuadas para mejorar el control interno, de las cuales todas las recomendaciones significativas fueron implementadas, y en mi criterio no tienen un efecto material en los estados financieros de la Corporación Financiera.




**A la Asamblea de Accionistas de
JP Morgan Corporación Financiera S. A.**

2 de marzo de 2017

- e) La Corporación Financiera ha dado cumplimiento a las normas establecidas en la Circular Externa Número 100 de 1995, mediante la cual la Superintendencia Financiera establece criterios y procedimientos relacionados con la evaluación del riesgo de mercado - SARM, administración de los riesgos operativos - SARO, riesgo de liquidez - SARL y en la Circular Básica Jurídica 029 de 2014 de la Superintendencia Financiera sobre el riesgo de lavado de activos y financiación del terrorismo - SARLAFT, incluido su impacto sobre los estados financieros; de tal forma que tanto el balance general y el estado de resultados reflejan adecuadamente el impacto de los diferentes riesgos a que se ve expuesta la entidad en desarrollo de su actividad, medido de acuerdo con los sistemas de administración de riesgos implementados; se liquidaron en forma correcta y se pagaron en forma oportuna los aportes al Sistema de Seguridad Social Integral.
- f) Existe concordancia entre los estados financieros que se acompañan y el informe de gestión preparado por los administradores. Los administradores dejaron constancia en dicho informe de gestión, que no entorpecieron la libre circulación de las facturas emitidas por los vendedores o proveedores.
- g) La información contenida en las declaraciones de autoliquidación de aportes al Sistema de Seguridad Social Integral, en particular la relativa a los afiliados y a sus ingresos base de cotización, ha sido tomada de los registros y soportes contables. La Corporación Financiera no se encuentra en mora por concepto de aportes al Sistema de Seguridad Social Integral.

Los estados financieros al 31 de diciembre de 2015 fueron preparados bajo principios de contabilidad generalmente aceptados en Colombia vigentes a esa fecha, fueron auditados por otro revisor fiscal, vinculado a PricewaterhouseCoopers, quien en informe de fecha 24 de febrero de 2016 emitió una opinión sin salvedades sobre los mismos. Mi opinión no es calificada con respecto a este asunto.


Keidy Andrea González
Revisor Fiscal
Tarjeta Profesional No. 143999-T
Miembro de PricewaterhouseCoopers Ltda.

Certificación del representante legal y contador de la Corporación

A la Asamblea de Accionistas de
JP Morgan Corporación Financiera S. A.

2 de marzo de 2017

Los suscritos Representante Legal y Contador de JP Morgan Corporación Financiera S. A. certificamos que los estados financieros de la Corporación al 31 de diciembre de 2016 y 2015 han sido fielmente tomados de los libros y que antes de ser puestos a su disposición y de terceros hemos verificado las siguientes afirmaciones contenidas en ellos:

- a. Todos los activos y pasivos, incluidos en los estados financieros de la Corporación al 31 de diciembre de 2016 y 2015, existen y todas las transacciones incluidas en dichos estados se han realizado durante los años terminados en esas fechas.
- b. Todos los hechos económicos realizados por la Corporación, durante los años terminados en 31 de diciembre de 2016 y 2015, han sido reconocidos en los estados financieros.
- c. Los activos representan probables beneficios económicos futuros (derechos) y los pasivos representan probables sacrificios económicos futuros (obligaciones), obtenidos o a cargo de la Corporación al 31 de diciembre de 2016 y 2015.
- d. Todos los elementos han sido reconocidos por sus valores apropiados, de acuerdo con las Normas de Contabilidad y de Información Financiera (NIIF ó IFRS, por sus siglas en inglés) aceptadas en Colombia, vigentes al 2012 traducidas oficialmente al idioma castellano en agosto de 2013, según el alcance definido en los Decretos 2784 de 2012 y 3023 del 2013, el Decreto Único Reglamentario 2420 de 2015 y el Decreto 2496 del mismo año y sus modificaciones posteriores, las cuales difieren de las aplicadas en la unión europea.
- e. Todos los hechos económicos que afectan la Corporación han sido correctamente clasificados, descritos y revelados en los estados financieros.


Juan Pablo Michelsen
Representante Legal


Aixa Rojas
Contador
Tarjeta Profesional No. 50811-T

JP MORGAN CORPORACION FINANCIERA S. A.
ESTADO DE SITUACION FINANCIERA
AL 31 DE DICIEMBRE 2016 Y 2015
(Expresados en millones de pesos colombianos)

	Notas	30 de diciembre de 2016	31 de diciembre de 2015
Activos			
Efectivo y equivalentes de efectivo	5	81,703	27,252
Activos financieros a valor razonable			
Instrumentos financieros a valor razonable con cambios en resultados			
Inversiones en títulos de deuda	6	615,026	455,933
Instrumentos derivados de negociación	7	13,683	17,214
Total instrumentos financieros a valor razonable con cambios en resultados		628,709	473,147
Activos Financieros a Costo Amortizado	8	197,645	448,027
Cuentas por cobrar comercial		6,490	35
Propiedad, planta y equipo de uso propio	11	2,281	2,938
Activo por impuesto de renta	13		
Corriente		16,712	2,028
Diferido		9,609	23,525
		26,321	25,553
Otros activos		62	62
Total activos		943,211	977,014
Pasivos y patrimonio			
Pasivos			
Pasivos financieros a valor razonable	7		
Operaciones en corto		181,199	319,597
Instrumentos derivados de negociación		4,148	39,359
Total Pasivos financieros a valor razonable		185,347	358,956
Pasivos financieros a costo amortizado	9		
Pasivos Financieros a Costo Amortizado		310,842	198,854
Cuentas por pagar		993	3,407
Otras provisiones	14	100	184
Pasivo por impuesto sobre la renta	13		
Corriente		319	7,218
Diferido		5,344	4
		5,663	7,222
Beneficios de empleados	16	11,019	10,292
Total pasivos		513,964	578,915

JP MORGAN CORPORACION FINANCIERA S. A.
ESTADO DE SITUACION FINANCIERA (CONTINUACIÓN)
AL 31 DE DICIEMBRE 2016 Y 2015
(Expresados en millones de pesos colombianos)

	<u>Notas</u>	<u>30 de diciembre de 2016</u>	<u>31 de diciembre de 2015</u>
Patrimonio	17		
Intereses controlantes			
Capital suscrito y pagado		99,550	99,550
Prima en colocación de acciones		259,711	261,182
Reservas y utilidades retenidas de ejercicios anteriores		44,564	31,268
Adopción por primera vez		(5,823)	(5,823)
Utilidades del ejercicio		31,245	11,825
Patrimonio de los intereses controlantes		<u>429,247</u>	<u>398,002</u>
Intereses no controlantes		-	97
Total patrimonio		<u>429,247</u>	<u>398,099</u>
Total pasivos y patrimonio		<u>943,211</u>	<u>977,014</u>

Las notas que se acompañan son parte integrante de los estados financieros



Juan Pablo Michelsen
Representante Legal



Aixa Rojas
Contador Público
Tarjeta Profesional No. 50811-T



Keidy Andrea González
Revisor Fiscal
Tarjeta Profesional No. 143999-T
(Ver informe adjunto)


JP MORGAN CORPORACION FINANCIERA S. A.
ESTADO DE RESULTADOS INTEGRALES
AL 31 DE DICIEMBRE 2016 Y 2015
(Expresados en millones de pesos colombianos)

	Notas	30 de diciembre de 2016	31 de diciembre de 2015
Ingresos operacionales	18	1,467,001	1,388,511
Valoración Derivados		1,050,618	1,064,869
Valoración de Inversiones		136,480	103,610
Cambios		49,576	66,598
Operaciones de contado		170,414	92,008
Valoración de Simultáneas		21,250	14,181
Valoración de Posiciones en corto		38,663	47,245
Costos operacionales	18	1,388,278	1,327,922
Intereses de certificados de depósito a término		604	420
Fondos interbancarios		590	185
Valoración Derivados		1,014,653	1,056,748
Valoración de Inversiones		60,441	89,832
Operaciones de contado		168,530	82,062
Cambios		65,204	56,783
Valoración de Simultáneas		15,338	10,868
Valoración de Posiciones en corto		62,918	31,024
Utilidad bruta		78,723	60,589
Gastos por beneficios a los empleados	19	23,829	22,590
Gasto por depreciación		1,167	3,146
Utilidad operacional		53,727	34,853
Otros ingresos	20	23,793	7,369
Otros gastos	21	22,400	20,129
Utilidad antes de impuestos		55,120	22,093
Gasto por impuestos	13	23,875	10,268
Corriente	13	19,255	27,545
Diferido	13	4,620	(17,277)
Utilidad neta		31,245	11,825
Ganancias por acción			
Ganancia básica por acción	17	313.86	118.79
Ganancia diluida por acción		313.86	118.79

Las notas que se acompañan son parte integrante de los estados financieros


Juan Pablo Michelsen
Representante Legal


Aixa Rojas
Contador Público
Tarjeta Profesional No. 50811-T



Keidy Andra González
Revisor Fiscal
Tarjeta Profesional No. 143999-T
(Ver informe adjunto)


JP MORGAN CORPORACION FINANCIERA S. A.
ESTADO DE RESULTADOS INTEGRALES
AL 31 DE DICIEMBRE 2016 Y 2015
(Expresados en millones de pesos colombianos)

Concepto	Capital Suscrito y Pagado		Reserva Legal	Reserva Ocasional	Adopción por primera vez	Resultado del ejercicio	Ganancias acumuladas ejercicios anteriores	Participaciones no controladoras	Total
	2015	2016							
Saldo 1 de enero del 2015	99,550	-	259,711	1,471	(5,823)	31,268	-	129	386,306
Traslado de utilidades Instrumentos financieros a valor patrimonial	-	-	-	-	-	(31,268)	31,268	-	-
Utilidad año 2015	-	-	-	-	-	11,825	-	(32)	(32)
Saldos al 31 de diciembre del 2015	99,550	-	259,711	1,471	(5,823)	11,825	31,268	97	398,099
Traslado de utilidades Instrumentos financieros a valor patrimonial	-	-	-	-	-	(11,825)	11,825	-	-
Reserva ocasional	-	-	-	(1,471)	-	-	-	(97)	(97)
Utilidad año 2016	-	-	-	-	-	31,245	-	-	31,245
Saldos al 31 de diciembre del 2016	99,550	-	259,711	-	(5,823)	31,245	44,564	-	429,247

Las notas que se acompañan son parte integrante de los estados financieros


Juan Pablo Michelsen
Representante Legal


Aixa Rojas
Contador Público
Tarjeta Profesional No. 50811-T



Keidy Andrea González
Revisor Fiscal
Tarjeta Profesional No. 143999-T
(Ver informe adjunto)


JP MORGAN CORPORACION FINANCIERA S. A.
ESTADOS DE FLUJOS DE EFECTIVO INDIVIDUAL
AL 31 DE DICIEMBRE 2016 Y 2015
(Expresados en millones de pesos colombianos)

	Año terminado al	
	31 de diciembre de	
	2016	2015
Flujos de efectivo de las actividades de operación:		
Utilidad neta del año	31,244	11,825
Mas (menos) ingreso (gastos) que no afectaron el capital de trabajo:		
Depreciación de propiedad, planta y equipo	1,167	3,146
Gasto de impuesto diferido	19,256	(17,278)
Gasto de impuesto corriente	4,620	17,277
Venta de instrumentos de patrimonio	97	-
Efectivo generado en actividad de operación	56,191	14,970
Cambios netos en activos y pasivos operacionales:		
Aumento (Disminución) operaciones del mercado monetario	362,370	(220,025)
(Disminución) Aumento instrumentos financieros a valor razonable con cambios en resultados	(155,562)	19,111
(Disminución) Aumento instrumentos financieros a valor razonable con cambios en resultados	(173,609)	223,945
(Disminución) Aumento en cuentas por cobrar comerciales	(6,455)	2,463
(Disminución) Aumento de activos corrientes	(14,684)	504
(Disminución) Aumento cuentas por pagar	(2,414)	1,412
(Disminución) Aumento impuestos gravámenes y tasas	(11,519)	(24,120)
Aumento (Disminución) beneficios a empleados	727	4,107
(Disminución) Aumento en provisiones	(84)	(97)
Efectivo neto generado por las actividades de operación	54,961	22,270
Actividades de inversión:		
(Disminución) Aumento de propiedades, planta y equipo	(510)	(450)
Efectivo neto (usado en) actividades de inversión	54,451	21,820
Efectivo al comienzo del año	27,252	5,432
Efectivo al final del año	81,703	27,252

Las notas que se acompañan son parte integrante de los estados financieros


Juan Pablo Michelsen
Representante Legal


Aixa Rojas
Contador Público
Tarjeta Profesional No. 50811-T


Keidy Andrea González
Revisor Fiscal
Tarjeta Profesional No. 143999-T
(Ver informe adjunto)

JP MORGAN CORPORACION FINANCIERA S. A.
NOTAS A LOS ESTADOS FINANCIEROS
AL 31 DE DICIEMBRE DE 2016 Y 2015

(Cifras expresadas en millones de pesos colombianos, a menos que se especifique lo contrario)

NOTA 1 - ENTIDAD REPORTANTE

JP Morgan Corporación Financiera S. A., (en adelante "la Corporación") es una entidad financiera de naturaleza privada con domicilio en la ciudad de Bogotá, constituida mediante Escritura Pública

No. 6970 del 19 de octubre de 2006 otorgada en la Notaria Sexta del Círculo de Bogotá, D.C., con duración hasta el 31 de diciembre de 2100, autorización de funcionamiento otorgada por Resolución No. 02181 del 30 de noviembre de 2006 expedida por la Superintendencia Financiera de Colombia. No obstante podrá prorrogarse o disolverse antes de su vencimiento con el lleno de las formalidades legales o estatutarias. La sociedad matriz es J.P. Morgan Chase & Co., con quien se ha configurado situación de control. La Corporación tiene por objeto celebrar o ejecutar todas las operaciones y contratos legalmente permitidos a las Corporaciones Financieras con sujeción a los requisitos y limitación de la ley Colombiana. Las anteriores actividades son realizadas por la Corporación en su oficina ubicada en la Carrera 11 No. 84 - 09, Oficinas 701, 702 y 703 de la ciudad de Bogotá, D.C.

La Corporación al 31 de diciembre de 2016 tenía 78 empleados y a diciembre 31 de 2015 tenía 75.

Los Estados Financieros de la Corporación fueron aprobados por la Junta Directiva el 28 de febrero de 2017.

NOTA 2 - BASES DE PRESENTACIÓN Y RESUMEN DE LAS PRINCIPALES POLÍTICAS CONTABLES SIGNIFICATIVAS.

Los Estados Financieros que se acompañan han sido preparados de acuerdo con las Normas de Contabilidad y de información Financiera Aceptadas en Colombia (NCIF), definidas por la Ley 1314 de 2009 para el Grupo 1 y reglamentadas por el Decreto Único Reglamentario 2420 de 2015, modificado parcialmente por el Decreto 2496 de 2015 y Decretos precedentes 2784 de 2012 y Decreto 3023 de 2013.

Estas normas son las emitidas por el Consejo de Normas Internacionales de Contabilidad, durante el año 2012 y publicadas por este Organismo en idioma castellano en agosto de 2013, los siguientes lineamientos que la compañía aplica se encuentran incluidos en los decretos mencionados y constituyen excepciones a las NIIF como se emiten por el IASB:

- El Artículo 2.1.2. de la Parte 1 del Libro 2 del Decreto 2420 de 2015 adicionado por el Decreto 2496 de 2015 establece la aplicación del Art. 35 de la Ley 222, que indica que las participaciones en subsidiarias deben reconocerse en los estados financieros separados por el método de participación, en lugar del reconocimiento de acuerdo con lo dispuesto en la NIC 27, es decir al costo o al valor razonable.

Adicionalmente, la Corporación Financiera aplica los siguientes lineamientos de acuerdo con leyes y otras normas vigentes en Colombia:

- El Artículo 10 de la Ley 1739 de 2014 modificó el Estatuto Tributario, incorporando el impuesto a la Riqueza, que permite la causación opcional de dicho impuesto con cargo al patrimonio o con cargo al estado de resultados.

JP Morgan Corporación Financiera S. A. adoptó las NCIF en 2014 y la fecha del estado de situación financiera de apertura fue el 1 de enero de 2014. Por lo tanto, estos son los primeros estados financieros de la Compañía preparados de acuerdo con las NCIF que servirán como base para la presentación de estados financieros comparativos al 31 de diciembre de 2015.

JP MORGAN CORPORACION FINANCIERA S. A.

NOTAS A LOS ESTADOS FINANCIEROS

AL 31 DE DICIEMBRE DE 2016 Y 2015

(Cifras expresadas en millones de pesos colombianos, a menos que se especifique lo contrario)

De acuerdo con lo anterior y a que el desempeño de la entidad Corporación se mide y es reportado a sus accionistas y al público en general en pesos colombianos, la entidad considera que el peso colombiano es la moneda que representa con mayor fidelidad los efectos económicos de las transacciones, eventos y condiciones subyacentes y por esta razón sus estados financieros son presentados en pesos colombianos como su moneda funcional, y por consiguiente la moneda funcional definida para la presentación de los estados financieros separados.

2.3 Transacciones y saldos en moneda extranjera

Son consideradas transacciones en moneda extranjera aquellas realizadas en una moneda diferente a la moneda funcional. Las transacciones en moneda extranjera son inicialmente registradas en la moneda funcional usando los tipos de cambio vigentes en las fechas de las transacciones. Los activos y pasivos monetarios denominados en moneda extranjera son posteriormente ajustados a la moneda funcional usando el tipo de cambio vigente a la fecha del estado de situación financiera. Las diferencias entre el tipo de cambio de cierre de cada estado de situación financiera presentado y el tipo de cambio utilizado inicialmente para registrar las transacciones se registran en el estado de resultados integrales como parte del rubro "Diferencia en cambio".

2.4 Efectivo y equivalentes de efectivo

El efectivo y equivalentes de efectivo incluyen el efectivo disponible y los depósitos de libre disponibilidad en bancos.

El efectivo y equivalentes de efectivo considerados en el estado de flujos de efectivo corresponden a las cuentas de ahorros y cuentas corrientes, registradas en el Estado de Situación Financiera. Dichas cuentas no están sujetas a un riesgo significativo de cambios en su valor.

Los sobregiros bancarios se muestran como parte del efectivo y equivalentes de efectivo en el estado de situación financiera.

2.5 Instrumentos financieros

La entidad clasifica sus inversiones en: negociables, para mantener hasta el vencimiento y disponibles para la venta; lo anterior, de acuerdo con el modelo de negocio aprobado por la Junta Directiva de la entidad y con las disposiciones del Capítulo I -1 relacionadas con clasificación, valoración y contabilización de inversiones para estados financieros separados.

Incluye las inversiones adquiridas por la entidad con la finalidad de mantener una reserva secundaria de liquidez y cumplir con disposiciones legales o reglamentarias, con el objetivo de maximizar la relación riesgo-retorno de los portafolios y/o activos administrados y aprovechar oportunidades que se presenten en los mercados en los que interviene.

La entidad valora la mayoría de sus inversiones utilizando la información que suministra el proveedor de precios INFOVALMER S.A. El proveedor suministra insumos para la valoración de las inversiones (precios, tasas, curvas, márgenes, etc.), y cuenta con metodologías de valoración de inversiones aprobadas de acuerdo con lo previsto en el Decreto 2555 de 2010, así como las instrucciones previstas en la Circular Básica Jurídica de la Superintendencia Financiera de Colombia.

A continuación se indica la forma en que se clasifican, valoran y contabilizan los diferentes tipos de inversión de acuerdo con el modelo de negocio definido por la entidad:

JP MORGAN CORPORACION FINANCIERA S. A.
NOTAS A LOS ESTADOS FINANCIEROS
AL 31 DE DICIEMBRE DE 2016 Y 2015

(Cifras expresadas en millones de pesos colombianos, a menos que se especifique lo contrario)

Negociables:

Características: Portafolio para gestionar inversiones de renta fija y renta variable diferente de acciones, con el propósito principal de obtener utilidades, producto de las variaciones en el valor de mercado a corto plazo de diferentes instrumentos y en actividades de compra y venta de títulos. Se da lugar a compras y ventas activas.

Valoración: Las inversiones representadas en valores o títulos de deuda, se valoran a valor razonable con base en el precio determinado por el proveedor de precios de valoración. Para los casos excepcionales en que no exista, para el día de valoración, valor razonable determinado, tales títulos o valores se valoran en forma exponencial a partir de la tasa interna de retorno. Este procedimiento se realiza diariamente. Las participaciones en fondos de inversión colectiva, fondos de capital privado, fondos de cobertura, fondos mutuos, entre otros, y los valores emitidos en desarrollo de procesos de titularización se valoran teniendo en cuenta el valor de la unidad calculado por la sociedad administradora al día inmediatamente anterior al de la fecha de valoración. No obstante, las participaciones en fondos de inversión colectiva, fondos de capital privado, fondos de cobertura, fondos bursátiles, fondos mutuos, entre otros, que se encuentren listados en bolsas de valores que marquen precio en el mercado secundario, se deben valorar de acuerdo con el procedimiento descrito anteriormente.

Contabilización: La contabilización de estas inversiones se realiza en las respectivas cuentas de "Inversiones a Valor Razonable con Cambios en Resultados", del Catálogo Único de Información Financiera con Fines de Supervisión. La diferencia que se presente entre el valor razonable actual y el inmediatamente anterior se registra como mayor o menor valor de la inversión afectando los resultados del período. Este procedimiento se realiza diariamente. Para efectos de presentación se clasifican como inversiones negociables.

Para mantener hasta su vencimiento:

Características: Títulos respecto de los cuales el Banco tiene el propósito y la capacidad legal, contractual, financiera y operativa de mantenerlos hasta el vencimiento de su plazo de maduración o redención, teniendo en cuenta que la estructura de instrumentos financieros elegibles para este portafolio implica únicamente pagos de principal e intereses. Sobre estas inversiones no se puede hacer operaciones del mercado monetario (operaciones de reporto o repo simultáneas o de transferencia temporal de valores), salvo que se trate de las inversiones forzosas u obligatorias suscritas en el mercado primario y siempre que la contraparte de la operación sea el Banco de la República, la Dirección General de Crédito Público y del Tesoro Nacional o las entidades vigiladas por la Superintendencia Financiera de Colombia. De igual manera, podrán ser entregados como garantías en una cámara de riesgo central de contraparte, con el fin de respaldar el cumplimiento de las operaciones aceptadas por ésta para su compensación y liquidación y/o en garantía de operaciones de mercado monetario.

Valoración: En forma exponencial a partir de la tasa interna de retorno calculada en el momento de la compra, sobre la base de un año de 365 días. Este procedimiento se realiza diariamente. Para las inversiones de renta fija a tasa variable, la Tasa Interna de Retorno se recalcula cada vez que cambie el valor del indicador facial. En el caso de los valores que incorporen opción de prepago la Tasa Interna de Retorno se recalcula cada vez que cambien los flujos futuros y las fechas de pago.

Contabilización: La contabilización de estas inversiones se efectúa en las respectivas cuentas de "Inversiones a Costo Amortizado", del Catálogo Único de Información Financiera con Fines de Supervisión. La diferencia que se presente entre el real valor razonable actual y el inmediatamente anterior del respectivo valor se registra como un mayor o menor valor de la inversión, afectando los resultados del período. Los rendimientos exigibles pendientes de recaudo se registran como un mayor valor de la inversión. En consecuencia, el recaudo de dichos rendimientos se contabiliza como un menor valor de la inversión. Este procedimiento se realiza diariamente.

JP MORGAN CORPORACION FINANCIERA S. A.
NOTAS A LOS ESTADOS FINANCIEROS
AL 31 DE DICIEMBRE DE 2016 Y 2015

(Cifras expresadas en millones de pesos colombianos, a menos que se especifique lo contrario)

Disponibles para la venta Títulos de deuda:

Características: Valores o títulos y, en general cualquier tipo de inversión, que no se clasifiquen como inversiones negociables o como inversiones para mantener hasta el vencimiento. De acuerdo con el modelo de negocio, en este portafolio se gestionan inversiones de renta fija con el objetivo principal de obtener flujos contractuales y realizar ventas cuando las circunstancias lo requieran, para mantener una combinación óptima de rentabilidad, liquidez y cobertura que proporcione un soporte de rentabilidad relevante al balance del Banco. Los valores clasificados como inversiones disponibles para la venta podrán ser entregados como garantías en una cámara de riesgo central de contraparte, con el fin de respaldar el cumplimiento de las operaciones aceptadas por ésta para su compensación y liquidación. Así mismo, con estas inversiones se pueden realizar operaciones del mercado monetario (operaciones de reporto o repo simultáneas o de transferencia temporal de valores) y entregar en garantía de este tipo de operaciones.

Valoración: Las inversiones representadas en valores o títulos de deuda, se valoran a valor razonable con base en el precio determinado por el proveedor de precios de valoración. Para los casos excepcionales en que no exista, para el día de valoración, valor razonable determinado, tales títulos o valores se valoran en forma exponencial a partir de la tasa interna de retorno. Este procedimiento se realiza diariamente.

Contabilización: La contabilización de estas inversiones se efectúa en las respectivas cuentas de "Inversiones a Valor Razonable con Cambios en Otros Resultados Integrales - ORI", del Catálogo Único de Información Financiera con Fines de Supervisión. La diferencia entre el valor presente del día de valoración y el inmediatamente anterior (calculados a partir de la Tasa Interna de Retorno calculada en el momento de la compra, sobre la base de un año de 365 días), se registra como un mayor valor de la inversión con abono a las cuentas de resultados. La diferencia entre el valor razonable y el valor presente calculado según el párrafo anterior, se registra en la respectiva cuenta de Ganancias o Pérdidas no Realizadas (ORI). Este procedimiento se realiza diariamente

Disponibles para la venta Títulos participativos:

Características: De acuerdo con el Capítulo 1-1 de la Circular Básica Contable y Financiera de la Superintendencia Financiera de Colombia forman parte de esta categoría las inversiones en subsidiarias, asociadas y participaciones en negocios conjuntos y que otorgan al Banco la calidad de copropietario del emisor.

Valoración: Las inversiones en subsidiarias se registraban por el método de participación patrimonial de acuerdo con lo establecido en artículo 35 de la Ley 222 de 1995, según el Capítulo I -1 adicionado a la Circular Básica Contable y Financiera mediante la Circular Externa 034 de 2015. Por su parte, la medición de las inversiones en asociadas y negocios conjuntos se efectuaba a través del método del costo. De acuerdo con lo descrito en el numeral 4.8 literales a,b y c, el Banco cambió su política contable para la medición de las inversiones subsidiarias, asociadas y negocios conjuntos.

- Valores participativos en el registro nacional de valores y emisores (RNVE):

Se valoran de acuerdo con el precio determinado por los proveedores de precios de valoración autorizados por la Superintendencia Financiera de Colombia. Las participaciones en fondos de inversión colectiva, fondos de capital privado, fondos de cobertura, fondos mutuos, entre otros, y los valores emitidos en desarrollo de procesos de titularización se valoran teniendo en cuenta el valor de la unidad calculado por la sociedad administradora, al día inmediatamente anterior al de la fecha de valoración.

JP MORGAN CORPORACION FINANCIERA S. A.
NOTAS A LOS ESTADOS FINANCIEROS
AL 31 DE DICIEMBRE DE 2016 Y 2015

(Cifras expresadas en millones de pesos colombianos, a menos que se especifique lo contrario)

- Valores participativos que cotizan únicamente en bolsas de valores del exterior:

Se valoran de acuerdo con el precio determinado por los proveedores de precios de valoración autorizados por la Superintendencia Financiera de Colombia. Si no se cuenta con una metodología de valoración, se utiliza el precio de cierre más reciente en los últimos cinco días bursátiles incluido el día de valoración o el promedio simple de los precios de cierre reportados durante los últimos 30 días bursátiles. En caso que se negocien en más de una bolsa de valores del exterior, se toma la del mercado de origen. El precio del valor se convierte en moneda legal.

- Valores participativos listados en sistemas de cotización de valores extranjeros autorizados en Colombia:

Se valoran por el precio que suministren los proveedores de precios de valoración autorizados por la Superintendencia Financiera de Colombia.

- Valores participativos no inscritos en bolsas de valores (inversiones de renta variable con cambios en Otro Resultado Integral - ORI):

Se valoran por el precio que determine el proveedor de precios para valoración designado como oficial para el segmento correspondiente.

Cuando el proveedor de precios no cuente con una metodología de valoración para estas inversiones, se aumenta o disminuye el costo de adquisición en el porcentaje de participación que corresponda al inversionista sobre las variaciones subsecuentes del patrimonio del respectivo emisor, calculadas con base en los estados financieros certificados con corte al 30 de junio y 31 de diciembre de cada año o más recientes, en caso de conocerse.

Contabilización: Cabe anotar que, el método de participación es un método de contabilización según el cual las inversiones en subsidiarias, asociadas y negocios conjuntos se registran inicialmente al costo, y posteriormente son ajustadas en función de los cambios que experimentan de acuerdo al porcentaje de participación. De esta forma, el Banco reconoce en el resultado del período su participación en el resultado del período de las subsidiarias, asociadas y negocios conjuntos y en otro resultado integral (ORI) su participación en la cuenta de otros resultados integrales.

Reclasificación de las inversiones:

Las inversiones se pueden reclasificar de conformidad con las siguientes disposiciones:

De inversiones para mantener hasta el vencimiento a inversiones negociables

Hay lugar a su reclasificación cuando ocurra una o cualquiera de las siguientes circunstancias:

- Deterioro significativo en las condiciones del emisor, de su matriz, de sus subordinadas o de sus vinculadas.
- Cambios en la regulación que impidan el mantenimiento de la inversión.
- Procesos de fusión o reorganización institucional que conlleven la reclasificación o la realización de la inversión, con el propósito de mantener la posición previa de riesgo de tasas de interés o de ajustarse a la política de riesgo crediticio previamente establecida por la entidad resultante.
- Otros acontecimientos no previstos, previa autorización de la Superintendencia Financiera de Colombia.

De inversiones disponibles para la venta a inversiones negociables o a inversiones para mantener hasta el vencimiento.

JP MORGAN CORPORACION FINANCIERA S. A.

NOTAS A LOS ESTADOS FINANCIEROS

AL 31 DE DICIEMBRE DE 2016 Y 2015

(Cifras expresadas en millones de pesos colombianos, a menos que se especifique lo contrario)

Hay lugar a su reclasificación cuando:

- Se redefina la composición de las actividades significativas del negocio, derivada de circunstancias tales como, variaciones en el ciclo económico o del nicho de mercado en el cual está actuando la entidad vigilada o en su apetito de riesgo.
- Se materialicen los supuestos de ajuste en la gestión de las inversiones que el modelo de negocio haya definido previamente.
- El inversionista pierda su calidad de matriz o controlante y dicha circunstancia implique igualmente la decisión de enajenar la inversión en el corto plazo a partir de esa fecha.
- Deterioro significativo en las condiciones del emisor, de su matriz, de sus subordinadas o de sus vinculadas.
- Cambios en la regulación que impidan el mantenimiento de la inversión.
- Procesos de fusión que conlleven la reclasificación o la realización de la inversión, con el propósito de mantener la posición previa de riesgo de tasas de interés o de ajustarse a la política de riesgo crediticio previamente establecida por la entidad resultante.

Cuando las inversiones disponibles para la venta se reclasifiquen a inversiones negociables, el resultado de la reclasificación de inversiones deberá reconocerse y mantenerse en el otro resultado integral (ORI) como ganancias o pérdidas no realizadas, hasta tanto no se realice la venta de la correspondiente inversión. Cuando las inversiones disponibles para la venta se reclasifiquen a inversiones para mantener hasta el vencimiento, se deben observar las normas sobre valoración y contabilización de estas últimas. En consecuencia, las ganancias o pérdidas no realizadas, que se encuentren reconocidas en otro resultado integral (ORI), se deben cancelar contra el valor registrado de la inversión, toda vez que el efecto del valor razonable ya no se realizará, dada la decisión de reclasificación a la categoría de mantener hasta el vencimiento. De esta manera la inversión deberá quedar registrada como si siempre hubiese estado clasificada en la categoría para mantener hasta el vencimiento. Así mismo, a partir de esa fecha la inversión se debe valorar bajo las mismas condiciones de Tasa Interna de Retorno del día anterior a la reclasificación.

Deterioro o pérdidas por calificación de riesgo de emisor

El precio de las inversiones negociables o disponibles para la venta, para la cuales no exista, para el día de valoración, precios justos de intercambio y el precio de las inversiones clasificadas como inversiones para mantener hasta el vencimiento, así como también los títulos participativos que se valoran a variación patrimonial, son ajustados en cada fecha de valoración con fundamento en la calificación de riesgo crediticio, de conformidad con los siguientes criterios:

- La calificación del emisor y/o del título de que se trate cuando quiera que ésta exista.
- La evidencia objetiva de que se ha incurrido o se podría incurrir en una pérdida por deterioro del valor en estos activos. Este criterio es aplicable incluso para registrar un deterioro mayor del que resulta tomando simplemente la calificación del emisor y/o del título, si así se requiere con base en la evidencia.

El importe de la pérdida por deterioro se reconoce siempre en el resultado del período, con independencia de que la respectiva inversión tenga registrado algún monto en Otros Resultados Integrales (ORI), excepto los títulos y/o valores de deuda pública interna o externa emitidos o avalados por la Nación, los emitidos por el Banco de la República y los emitidos o garantizados por el Fondo de Garantías de Instituciones Financieras – FOGAFÍN.

La medición y reconocimiento del deterioro de las inversiones en asociadas y negocios conjuntos se realiza de acuerdo con la NIC 36.

JP MORGAN CORPORACION FINANCIERA S. A.
NOTAS A LOS ESTADOS FINANCIEROS
AL 31 DE DICIEMBRE DE 2016 Y 2015

(Cifras expresadas en millones de pesos colombianos, a menos que se especifique lo contrario)

2.6 Operaciones en repos

Posición activa

Son transacciones de colocación de fondos con garantía en otras entidades financieras, en las cuales la Corporación Financiera compra inversiones en títulos de deuda con el compromiso de venderlas nuevamente a la contraparte a un precio determinado más intereses, a una tasa fija en una fecha específica, que no excede de un año.

Los valores vendidos en estos acuerdos no son dados de baja en los estados financieros cuando la Corporación Financiera conserva sustancialmente los riesgos y beneficios de los mismos. Los valores comprados bajo estos acuerdos no se reconocen en el estado de situación financiera. La contraprestación pagada, incluyendo los intereses, se reconocen como activo financiero. La diferencia entre el valor de compra y los precios de reventa se registra en los ingresos netos por intereses y se devengan durante la vida del acuerdo mediante el método de tasa de interés efectiva.

Posición pasiva

Son transacciones de recepción de fondos con garantía, en las cuales la Corporación Financiera vende inversiones en títulos de deuda, con el compromiso de recomprarlas a un precio determinado más intereses, en una fecha específica que no excede de un año.

Los valores vendidos bajo acuerdos de recompra no se dan de baja en el estado de situación financiera cuando la Corporación Financiera retiene sustancialmente todos los riesgos y beneficios de la propiedad, sin embargo, los mismos son revelados como activos pignorados. Los valores recibidos son inicialmente reconocidos, a su valor razonable, como un pasivo financiero. La diferencia entre el valor de venta y el valor de recompra se trata como gasto por intereses y se devengan durante la vida útil del acuerdo mediante la tasa de interés efectiva.

2.7 Operaciones simultáneas

Se presenta cuando la Corporación Financiera adquiere o transfiere valores, a cambio de la entrega de una suma de dinero, asumiendo en el mismo acto el compromiso de transferir o adquirir nuevamente la propiedad, de valores de la misma especie y características, el mismo día o en una fecha posterior y por un precio determinado.

No podrá establecerse que el monto inicial sea calculado con un descuento sobre el precio de mercado de los valores objeto de la operación, ni que durante la vigencia de la operación, se sustituyan los valores inicialmente entregados por otros; tampoco se colocan restricciones a la movilidad de los valores objeto de la operación.

En esta cuenta se registran los rendimientos causados por el adquirente y que el enajenante le paga como costo de la operación durante el plazo de la misma.

La diferencia entre el valor presente (entrega de efectivo) y el valor futuro (precio final de transferencia) constituye un ingreso a título de rendimientos financieros que se calcula exponencialmente durante el plazo de la operación y se reconoce en el estado de resultados.

Los valores transferidos objeto de la operación simultánea se registran en cuentas contingentes deudoras o acreedoras para posiciones activas o pasivas, respectivamente.

2.8 Operaciones de Transferencia Temporal de Valores

Son aquellas en las que la Corporación Financiera transfiere la propiedad de unos valores, con el acuerdo de re transferirlos en la misma fecha o en una fecha posterior. A su vez, la contraparte transfiere la propiedad de otros valores o una suma de dinero de valor igual o mayor al de los valores objeto de la operación.

JP MORGAN CORPORACION FINANCIERA S. A.

NOTAS A LOS ESTADOS FINANCIEROS

AL 31 DE DICIEMBRE DE 2016 Y 2015

(Cifras expresadas en millones de pesos colombianos, a menos que se especifique lo contrario)

2.9 Instrumentos financieros derivados

De acuerdo con la NIIF9 "Instrumentos Financieros", un derivado es un instrumento financiero cuyo valor cambia en el tiempo en respuesta a los cambios en una variable denominada subyacente (una tasa de interés especificada, el precio de un instrumento financiero, el de una materia prima cotizada, una tasa de cambio de la moneda extranjera, etc.), no requiere una inversión inicial neta o requiere una inversión inferior a la que se requeriría para otro tipo de contratos en relación con el activo subyacente y se liquida en una fecha futura.

Los instrumentos financieros derivados son inicialmente reconocidos en el estado consolidado de situación financiera al costo y posteriormente son registrados a su valor razonable. Los valores razonables son obtenidos en base a los tipos de cambio y las tasas de interés del mercado. Todos los derivados son considerados como activos cuando el valor razonable es positivo y como pasivos cuando el valor razonable es negativo. Las ganancias y pérdidas por los cambios en el valor razonable son registradas en el estado consolidado de resultados.

Contratos Forward de Negociación

Un 'forward' es un derivado formalizado mediante un contrato entre dos (2) partes, hecho a la medida de sus necesidades, para comprar/vender una cantidad específica de un determinado subyacente en una fecha futura, fijando en la fecha de celebración las condiciones básicas del instrumento financiero derivado, entre ellas, principalmente el valor, la fecha de entrega del subyacente y la modalidad de entrega. La liquidación del instrumento en la fecha de cumplimiento puede producirse por entrega física del subyacente o por liquidación de diferencias, dependiendo del subyacente y de la modalidad de entrega pactada, pudiendo esta última ser modificada de común acuerdo por las partes durante el plazo del instrumento.

La Corporación Financiera posee operaciones de forward sobre divisas (USD) y títulos TES, los cuales valoran diariamente de acuerdo a la tasa de cambio en divisas y al precio en los títulos. Estas valoraciones se contabilizan en las cuentas de pérdidas y ganancias y al momento del vencimiento se contabiliza una cuenta por cobrar o por pagar según el caso. Las operaciones de contado son solo en monedas y algunas son T+0 lo que significa que se pactan y se liquidan el mismo día, otras son hasta T+3 las cuales liquidan al tercer día hábil siguientes al día de pactadas.

Futuros

Un futuro es un contrato estandarizado en cuanto a su fecha de cumplimiento, su tamaño o valor nominal, las características del respectivo subyacente, el lugar y la forma de entrega (en especie o en efectivo). Estos contratos se transan y están inscritos en bolsas o sistemas de negociación y se compensan y liquidan en una CRCC, en virtud del cual dos (2) partes se obligan a comprar/vender un subyacente en una fecha futura (fecha de vencimiento) a un valor establecido en el momento de la celebración del contrato.

La Corporación Financiera posee operaciones de forward sobre divisas (USD) y títulos TES, transados a través de la Cámara de Riesgo Central de Contraparte, las cuales liquidan a diario la ganancia o pérdida de acuerdo a la tasa de cambio en divisas y al precio en los títulos.

Derivados

Lo establecido en la NIIF 9 permite medir los derivados activos y pasivos a valor razonable, este valor razonable debe incluir su calidad de crédito. El ajuste en valoración para reflejar el riesgo crediticio de la contraparte de evaluará a través del CVA. La Corporación Financiera, una vez efectuado el cálculo por parte del Área de Riesgos basándose en el modelo corporativo de control de crédito, expresado en el DRE (Derivative Risk Equivalent), el CVA es resultado de la exposición de crédito que se tiene con cada uno de los clientes/contrapartes en donde nuestro MTM es positivo, considerando el % de incumplimiento que se podría tener con el cliente/contraparte dependiendo del rating que tiene al interior de JP Morgan.

JP MORGAN CORPORACION FINANCIERA S. A.
NOTAS A LOS ESTADOS FINANCIEROS
AL 31 DE DICIEMBRE DE 2016 Y 2015

(Cifras expresadas en millones de pesos colombianos, a menos que se especifique lo contrario)

2.10 Maduración de activos y vencimientos de pasivos

La maduración de activos de la Corporación Financiera en general, se encuentra enmarcada de acuerdo con los plazos otorgados o pactados, como lo son los compromisos en operaciones repo y simultáneas, los interbancarios activos y pasivos, las cuentas por cobrar, las inversiones y los depósitos a término, en donde se tienen en el corto y mediano plazo.

2.11 Cuentas al margen.

La Corporación Financiera efectúa operaciones de futuros a través de la Cámara de Riesgo Central de Contrapartes (CRCC). Para poder operar en esta cámara la Corporación debe cumplir con las garantías mínimas requeridas.

2.12 Cuentas por cobrar

Los préstamos y cuentas por cobrar son activos financieros no derivados cuyos cobros son fijos o determinables, que no se negocian en un mercado activo, por los que la Corporación no tiene intención de venderlos inmediatamente o en un futuro próximo y que no tienen riesgos de recuperación diferentes a su deterioro crediticio.

Después de su reconocimiento inicial, las cuentas por cobrar son llevadas al costo amortizado usando el método de la tasa de interés efectiva, menos la provisión por desvalorización. Las pérdidas originadas por la desvalorización son reconocidas en el estado de resultados integrales.

El deterioro para cuentas por cobrar se establece si existe evidencia objetiva de que la Sociedad no podrá cobrar todos los montos de las deudas de acuerdo con los términos originales de la operación. El deterioro es determinado sobre la base de evaluaciones internas de riesgo de crédito y contraparte. El deterioro para cuentas por cobrar se registra con cargo a resultados del ejercicio en que se determine su necesidad. En opinión de la Gerencia de la Sociedad, este procedimiento permite estimar razonablemente el deterioro, con la finalidad de cubrir adecuadamente el riesgo de pérdida en las cuentas por cobrar según las condiciones del mercado donde opera la Sociedad.

Al 31 de diciembre de 2016 y de 2015, la Corporación mantiene en esta categoría: cuentas por cobrar comerciales, cuentas por cobrar a partes relacionadas y otras cuentas por cobrar; la cuales son expresadas al valor de la transacción, netas de su deterioro para cuentas de cobro cuando es aplicable.

2.13 Propiedad, planta y equipo.

La Corporación se basará en lo estipulado en la IAS16 para el tratamiento de Propiedades, planta y equipo, así mismo aplicará la NIC 36 en lo relacionado con el Deterioro del Valor de los Activos, esta última para garantizar que la propiedad, planta y equipo este contabilizada por un importe que no sea superior a su importe recuperable.

La entidad catalogará como propiedad, planta y equipo los activos tangibles adquiridos que espera usar durante más de un periodo y de los cuales se obtendrán beneficios económicos futuros derivados de los mismos y determinará la vida útil como el período durante el cual se espera utilizar dichos activos por parte de la entidad. La Corporación determinará el monto mínimo para catalogar el bien adquirido como activo fijo o ser contabilizado directamente el gasto, este valor será revisado en forma anual.

JP MORGAN CORPORACION FINANCIERA S. A.
NOTAS A LOS ESTADOS FINANCIEROS
AL 31 DE DICIEMBRE DE 2016 Y 2015

(Cifras expresadas en millones de pesos colombianos, a menos que se especifique lo contrario)

Los activos fijos se contabilizan al costo, que se entiende como el importe de efectivo o equivalentes al efectivo pagados. El precio de adquisición incluirá todos los costos directos atribuibles para que el activo pueda operar de la forma que prevea la Gerencia. Así como la estimación inicial de los costos de desmantelamiento, el retiro del activo y también la rehabilitación del lugar sobre el que vaya a estar ubicado esto último siempre y cuando la estimación sea confiable, relevante y significativa dentro el rubro de activos de la Corporación.

Las adiciones y mejoras que aumenten significativamente la vida útil de los activos, se registran como mayor valor y los desembolsos por mantenimiento y reparaciones se cargan a gastos, a medida que se causan.

La Corporación hará la medición posterior al reconocimiento de propiedad, planta y equipo bajo el modelo del costo, es decir, posterior a su reconocimiento como activo, este se registrará por su costo menos la depreciación acumulada y el importe acumulado de las pérdidas por deterioro del valor. Este tratamiento se efectuará para todos los elementos que pertenezcan a la misma clase de activo.

La depreciación se registra utilizando el método lineal y de acuerdo con el número de años de vida útil estimado de los activos. Las tasas anuales de depreciación para cada rubro de activos son determinadas por la Corporación de acuerdo con las directrices regionales y con la experiencia local sobre el manejo y administración de los activos fijos y con la utilidad que se espera el activo genere.

La depreciación comenzará cuando el activo esté disponible para su uso, es decir, en las condiciones necesarias para operar en la forma prevista por la Gerencia.

Al presentarse algún indicio de deterioro del valor de algún activo, la entidad procederá a evaluar, al final del período sobre el que se informa, y así estimar el importe recuperable el activo. Lo anterior se determinará si existen indicios observables de que el valor del activo ha disminuido más de lo esperado bien sea por el paso del tiempo o por su uso normal, o si han tenido lugar o se presentaran en un futuro inmediato cambios significativos en contra de la entidad referentes a aspectos legales, económicos, tecnológicos o de mercado en el que se opera.

La baja de cuentas de activos clasificados como propiedad, planta y equipo se dará por su disposición o cuando no se espere obtener beneficios económicos futuros por su uso, la pérdida o ganancia surgida al dar de baja el activo se incluirá en el resultado del período en que el activo sea dado de baja.

2.14 Activos contingentes.

De acuerdo con la NIC 37, la Corporación incluirá como Activo contingente a través de las notas (revelaciones), los activos de naturaleza posible, generados por sucesos pasados, pero cuya existencia se confirmara por ocurrencia o no de un evento incierto futuro y que no está bajo control de la entidad.

La Corporación revelará los pasivos contingentes a través de notas, la posible obligación generada de sucesos pasados y que su ocurrencia se genere por eventos futuros inciertos y que no están totalmente bajo el control de la entidad.

2.15 Provisiones.

En concordancia con la NIC 37, la Corporación incluirá bajo el concepto de provisiones aquellos pasivos en los que exista incertidumbre acerca de su cuantía o vencimiento y la entidad tiene la obligación presente sobre un suceso pasado, exista la probabilidad que la entidad deba cancelar una obligación que le generará beneficios económicos a futuro y pueda hacerse una estimación fiable de la obligación. Las provisiones serán revisadas al final de cada periodo a informarse y ajustadas para reflejar siempre la estimación más adecuada, se procederá a revertir la provisión cuando ya no se presente la probabilidad de salida de recursos.

JP MORGAN CORPORACION FINANCIERA S. A.

NOTAS A LOS ESTADOS FINANCIEROS

AL 31 DE DICIEMBRE DE 2016 Y 2015

(Cifras expresadas en millones de pesos colombianos, a menos que se especifique lo contrario)

2.16 Impuestos.

El impuesto a las ganancias representa la suma del impuesto corriente y del impuesto diferido.

El impuesto corriente estará basado en la ganancia fiscal del año.

La Corporación en concordancia con la IAS 12, reconocerá el impuesto diferido a partir de las diferencias entre los importes en libros de los activos y pasivos en los estados financieros y sus bases fiscales correspondientes (conocidas como diferencias temporarias). Los pasivos por impuestos diferidos se reconocerán para todas las diferencias temporarias que se espere que incrementen la ganancia fiscal en el futuro. Los activos por impuestos diferidos se reconocerán para todas las diferencias temporarias que se espere reduzcan la ganancia fiscal en el futuro, y cualquier pérdida o crédito fiscal no utilizado. Los activos por impuestos diferidos se medirán al importe máximo que sobre la base de la ganancia fiscal actual o estimada futura, es probable que se recuperen o se realicen.

El impuesto diferido se calculará según las tasas impositivas que se espera aplicar a la ganancia (pérdida) fiscal de los periodos en los que la gerencia espera realizar el activo por impuestos diferidos o cancelar el pasivo por impuestos diferidos, sobre la base de las tasas impositivas que hayan sido aprobadas o cuyo proceso de aprobación esté prácticamente terminado al final del periodo en que se determinen.

Se revelarán entre otros aspectos: Los componentes principales de gasto e ingreso por el impuesto a las ganancias, por separado, en los estados financieros, en forma desagregada los impuestos corrientes y diferidos relacionados con los valores cargados a patrimonio, reconciliación numérica para explicar la relación entre el gasto de impuestos y la utilidad contable, cambio en las tasas de impuesto y cualquier otra información que la gerencia considere relevante.

En diciembre de 2014 el Gobierno Nacional expidió la Ley 1739, la cual creo el impuesto a la riqueza para ser pagado por todas las entidades en Colombia con un patrimonio líquido superior a \$1,000 millones el cual se liquida, como se describe en la Nota No. 12 más adelante. Dicha Ley establece que para efectos contables en Colombia tal impuesto puede ser registrado con cargo a las reservas patrimoniales dentro del patrimonio. La Corporación decidió no acogerse a tal excepción y ha registrado el impuesto a la riqueza causado en el 2015 la primera anualidad (1 de 3) con cargo al estado de resultados.

2.17 Pagos basados en acciones.

De acuerdo con el IAS 2 (IN5) en lo referente el pago basado en acciones a empleados, las entidades están obligadas a medir a valor razonable las acciones en la fecha en que estas se otorgan.

Por tanto, se deberá llevar proporcionalmente el valor razonable de las acciones, es decir 1/24 del 50% y 1/36 del 50% restante como provisión mensual hasta completar el total de la compensación en acciones por cada empleado.

En la Corporación el plan de compensación de pagos basados en acciones, este plan es otorgado a empleados cuyo nivel de compensación supere ciertos límites de acuerdo con el desempeño del año transcurrido antes de la fecha de la comunicación.

Al inicio de cada año se define la compensación, porcentaje que será entregado en acciones a los empleados.

Grant date: Fecha de otorgamiento del número de las acciones, según el valor de la acción a la misma fecha.

Vesting date: Fecha de entrega. Según lo establecido en el plan de compensación se hará entrega del 50% en 2 años y 50% en 3 años.

JP MORGAN CORPORACION FINANCIERA S. A.
NOTAS A LOS ESTADOS FINANCIEROS
AL 31 DE DICIEMBRE DE 2016 Y 2015

(Cifras expresadas en millones de pesos colombianos, a menos que se especifique lo contrario)

Para la entrega se deben cumplir ciertas condiciones, como el mantener relación laboral con la entidad, es decir, que si existe renuncia o despido por mal desempeño, se pierde el derecho a recibir las acciones en las fechas del Vesting.

2.18 Beneficios a empleados.

Siguiendo los lineamientos de IAS 19 sobre beneficio de empleados la Corporación considera beneficios a corto plazo aquellos que se esperan liquidar antes de los doce meses posteriores al final del periodo anual sobre el que se informa, entre los que se agrupan salarios, aportes seguridad social, vacaciones, primas legales, cesantías e intereses a cesantías, entre otros.

Además, la Compañía clasifica como beneficios a los empleados a largo plazo aquellos diferentes a los de corto plazo los cuales no se esperan liquidar totalmente antes de doce meses al final del periodo anual sobre el que se informa.

2.19 Capital y reservas.

La entidad reflejará el valor real del patrimonio de acuerdo con los aportes realizados por los accionistas. Dando cumplimiento al mínimo estipulado de capital para las entidades del sector de acuerdo lo reglamentado por el ente regulador-SFC.

Las reservas representaran los valores que por decisión de la Junta Directiva se apropiaran de las utilidades del ejercicio anterior con el objeto de cumplir con las disposiciones legales, estatutarias o fines específicos.

2.20 Reconocimiento de ingresos de actividades ordinarias

La Corporación financiera reconoce sus ingresos cuando se devengan y su importe puede ser medido con fiabilidad.

2.21 Gasto acumulados.

La Corporación refleja los gastos de las inversiones de deuda y derivados a valor razonable con cambios en el resultado. La causación a costo amortizado de las operaciones de mercado monetario y certificados de depósito son reflejados en el estado resultados.

2.22 Ingresos por intereses y dividendos.

La Corporación reconoce sus ingresos por intereses cuando se devengan o su importe es medido confiablemente.

Los ingresos por dividendos se reconocen cuando se ha establecido el derecho a recibir el pago.

2.23 Ganancias o Pérdidas

Se incluyen las utilidades y pérdidas de períodos anteriores que no han sido repartidas y o aplicadas sus pérdidas, incluye el impacto de la convergencia a las NIIF.

2.24 Utilidad neta por acción

La utilidad neta por acción se calculará dividiendo el resultado del período por el promedio.

JP MORGAN CORPORACION FINANCIERA S. A.
NOTAS A LOS ESTADOS FINANCIEROS
AL 31 DE DICIEMBRE DE 2016 Y 2015

(Cifras expresadas en millones de pesos colombianos, a menos que se especifique lo contrario)

2.25 Conversión de transacciones y saldos en moneda extranjera.

Las transacciones y los saldos en moneda extranjera se convierten a pesos a las tasas representativas del mercado vigentes en sus respectivas fechas, certificadas por la Superintendencia Financiera. Las diferencias en cambio resultantes del ajuste de los activos y pasivos en moneda extranjera son registradas en los estados de resultados.

2.26 Nuevos pronunciamientos contables

El siguiente es un detalle de nuevos pronunciamientos contables emitidos por IASB a nivel internacional los cuales están vigentes u otros que si estar todavía vigentes pueden ser adoptados a nivel internacional pero que en Colombia tampoco pueden ser adoptados debido a que no han sido incorporados en Decretos reglamentarios de la Ley 1314 de 2009:

- Emitidos por el IASB:

(a) Futuros requerimientos a nivel internacional

Las siguientes normas e interpretaciones han sido emitidas pero no son de aplicación obligatoria para los periodos anuales iniciados o con posterioridad al 1 de enero de 2017. El Grupo está actualmente analizando los posibles efectos de estas nuevas normas e interpretaciones, no obstante, la Administración no espera tener algún efecto material en los estados financieros consolidados del Grupo.

- NIIF 9 - Instrumentos financieros y modificaciones asociadas a otras normas. Fecha efectiva el 1 de enero de 2018. La NIIF 9 reemplaza los modelos de clasificación y medición de la NIC 39 "Instrumentos financieros: Medición y reconocimiento" con un solo modelo que inicialmente tiene dos categorías de clasificación: Costo amortizado y Valor razonable.

La clasificación de activos de deuda será conducida por el modelo de negocios de la entidad para administrar los activos financieros y las características de los flujos de efectivo contractuales de los activos financieros. Un instrumento de deuda es medido a costo amortizado si: a) el objetivo del modelo de negocio es mantener el activo financiero para la obtención de flujos de efectivo contractuales, y b) los flujos de efectivo contractuales del instrumento meramente representan pagos del principal e intereses.

El resto de los instrumentos de deuda y capital, incluyendo inversiones en instrumentos de deuda y de capital complejos, deben ser reconocidos a valor razonable.

Todos los movimientos en activos financieros pasan por el estado de resultados, excepto por los instrumentos de capital que no son mantenidos para su venta, los cuales pueden ser registrados en el estado de resultados o en las reservas (sin poderse reciclar posteriormente al estado de resultados).

Por los pasivos financieros que son medidos a valor razonable, las entidades necesitarán reconocer parte de los cambios en el valor razonable que se deben a los cambios en el riesgo de crédito en los otros resultados integrales en lugar del estado de resultados.

Las nuevas reglas de la contabilidad de cobertura (emitidas en diciembre 2013) alinean la contabilidad de cobertura con prácticas de administración de riesgos comunes. Como regla general, será más fácil aplicar la contabilidad de cobertura. La nueva norma también introduce requerimientos de revelaciones adicionales y cambios de presentación.

- NIIF 15 - Ingresos por contratos con clientes y modificaciones asociadas con otras normas. Fecha efectiva el 1 de enero de 2018. El IASB emitió una nueva norma para el reconocimiento de ingresos. Esta reemplaza la NIC 18 que cubre los contratos de productos y servicios y la NIC 11 que cubre los contratos de construcción.

JP MORGAN CORPORACION FINANCIERA S. A.

NOTAS A LOS ESTADOS FINANCIEROS

AL 31 DE DICIEMBRE DE 2016 Y 2015

(Cifras expresadas en millones de pesos colombianos, a menos que se especifique lo contrario)

La nueva norma se basa en el principio que los ingresos son reconocidos cuando se transfiere el control del producto o servicio al cliente - así que la noción de control reemplaza la noción actual de riesgos y beneficios.

Estos cambios de contabilidad quizás tengan efectos en las prácticas del negocio en relación con los sistemas, procesos y controles, planes de bonos y compensaciones, contratos, planeación fiscal y comunicación con inversionistas.

Las entidades tienen opción de la aplicación retrospectiva completa, o prospectiva con revelaciones adicionales.

- NIIF 16 - Arrendamientos, afecta principalmente a los arrendatarios y al reconocimiento de todos los arrendamientos en el balance general. Esta NIIF elimina la distinción actual entre arrendamiento operativo y arrendamiento financiero y requiere el reconocimiento de un activo y pasivo financiero en todos los contratos de arrendamiento.

El estado de resultados también se ve afectado dado que el gasto total es mayor en los años anteriores al arrendamiento y menor en años posteriores. Adicionalmente los gastos operativos serán reemplazados con intereses y depreciación.

Los flujos de efectivo operativos serán mayores dado que los pagos de principal en efectivo y el pasivo financiero son clasificados dentro de las actividades de financiamiento. La contabilidad para el arrendatario no sufrirá cambios mayores.

- Modificaciones a la NIC 12 - Impuestos, aclaraciones para la contabilidad del impuesto diferido cuando un activo es medido a valor razonable y este es menor a la base fiscal del activo, es decir, una diferencia temporal existe cuando el valor contable del activo y pasivo es menor que su base fiscal a la fecha del período de reporte.
- Modificaciones a la NIC 7, iniciativa sobre información a revelar, se requerirá a las entidades explicar los cambios en sus pasivos provenientes de actividades de financiamiento. Esto incluye cambios de flujos de efectivo y cambios como adquisiciones, disposición, acumulación de intereses y efectos cambiarios no realizados.

Los cambios en los activos financieros deben ser incluidos en esta revelación, si, los flujos fueron o serán incluidos en los flujos de efectivo de actividades de financiamiento. Las entidades pueden incluir los cambios de otras partidas como parte de esta revelación, sin embargo, en estos casos los cambios en otras partidas deben ser revelados de manera separada de los cambios en pasivos surgidos de actividades de financiamiento.

La información debe ser revelada a manera de conciliación, partiendo del saldo inicial, no existe un formato específico para tal reconciliación.

- NIC 28 y NIIF 10, Venta o contribución de activos entre un inversor y su asociada o negocio conjunto: incluye modificaciones limitadas al alcance de la NIIF 10 sobre estados financieros consolidados y la NIC 28 sobre inversiones en asociadas y negocios conjuntos. Las modificaciones clarifican el tratamiento contable para las ventas o contribuciones de activos entre un inversor y sus asociadas o negocios conjuntos. Las modificaciones confirman que el tratamiento contable depende de si el activo no monetario vendido o contribuido a la asociada o negocio conjunto constituye un "negocio", de acuerdo a su definición en la NIIF 3.

Cuando los activos no monetarios constituyen un negocio, el inversor reconocerá la ganancia o pérdida completa por la venta o contribución de los activos. Si los activos no cumplen con la definición de "negocio", la ganancia o pérdida es reconocida por el inversor sólo en el mismo nivel de las otras inversiones en la asociada o el negocio conjunto. Las modificaciones introducidas aplican retrospectivamente.

JP MORGAN CORPORACION FINANCIERA S. A.
NOTAS A LOS ESTADOS FINANCIEROS
AL 31 DE DICIEMBRE DE 2016 Y 2015

(Cifras expresadas en millones de pesos colombianos, a menos que se especifique lo contrario)

- NIIF 11 - "Contabilidad para la adquisición de participaciones en negocios conjuntos" aclara la contabilidad para las adquisiciones de participaciones en negocios conjuntos donde las actividades de la operación constituyen un negocio. Requieren a un inversionista aplicar los principios de la contabilidad de combinaciones de negocios cuando adquiere participación en un negocio conjunto que constituye un negocio.
- Venta o contribución de activos entre el inversionista y su asociada o negocio conjunto – Modificaciones a la NIIF 10 y NIC 28. El IASB hizo modificaciones limitadas de alcance a la NIIF 10 "Estados financieros consolidados" y NIC 28 "Inversiones en asociadas y negocios conjuntos". Las modificaciones aclaran el tratamiento contable para la venta o contribución de activos entre el inversionista y sus asociadas o negocios conjuntos. Confirman que el tratamiento contable depende si activos no monetarios son vendidos o contribuidos a la asociada o negocio conjunto constituyen un "negocio" (como se define en la NIIF 3 Combinación de negocios)
- NIC 38 - "Activos intangibles" Aclaración de los métodos aceptables de amortización. - Establece condiciones relacionadas con la amortización de activos intangibles sobre: a) cuando el activo intangible se encuentra expresado como una medida de ingreso. b) cuando se puede demostrar que el ingreso y el consumo de los beneficios económicos de los activos intangibles se encuentran estrechamente relacionados.
- Mejoras anuales de NIIF al ciclo 2012- 2014. Las últimas mejoras anuales aclaran:
 - a. NIIF 5 - Cuando un activo (o grupo de disposición) se reclasifica de "Mantenido para su venta" a "Mantenido para su distribución" o viceversa, esto no constituye un cambio en el plan de venta o distribución y no debe ser contabilizado como tal.
 - b. NIIF 7 - Guías específicas para activos financieros transferidos para ayudar a la administración a determinar si los términos del acuerdo de servicios constituyen "involucramiento continuo" y si por consiguiente el activo califica para su baja.
 - c. Que las revelaciones adicionales relacionadas con la compensación de activos y pasivos financieros solo se deben incluir en periodos intermedios si se requiere por la NIC 34.
 - d. NIC 19 – Beneficios a empleados: Que cuando se determine la tasa de descuento para obligaciones de beneficios post-empleo, es la moneda en la que los pasivos se denominan por lo que es importante y no en el país donde se generan.
 - e. NIC 34 – Información intermedia: Lo que se refiere por la referencia en la norma a "información revelada en otra parte del reporte intermedio financiero" y adiciona un requerimiento a los cruces de los estados financieros intermedios a la ubicación de esa información.
- Modificaciones a la NIC 1. Las modificaciones a la NIC 1 "Presentación de estados Financieros" se hacen en contexto a la iniciativa de revelaciones del IASB, la cual explora cómo las revelaciones de los estados financieros pueden ser mejoradas. Las modificaciones proveen aclaraciones en varios problemas, incluyendo: Materialidad, Desglosar y subtotales, Notas, ORI que provengan de inversiones contabilizadas bajo el método de participación. De acuerdo con disposiciones transitorias, las revelaciones en la NIC 8 en relación con la adopción de nuevas normas/políticas contables no se requieren para estas modificaciones.
- NIIF 10 "Estados financieros consolidados", NIIF 12 "Información a Revelar sobre Participaciones en Otras Entidades" y NIC 28 "Inversiones en asociadas y negocios conjuntos", aclara la excepción de preparar estados financieros consolidados también está ahora disponible para tenedoras intermedias que son subordinadas de entidades de inversión. Una entidad debe consolidar una subordinada que no es una entidad de inversión y cuyo propósito y actividad principal es proporcionar servicios de soporte a la entidad de inversión.

JP MORGAN CORPORACION FINANCIERA S. A.
NOTAS A LOS ESTADOS FINANCIEROS
AL 31 DE DICIEMBRE DE 2016 Y 2015

(Cifras expresadas en millones de pesos colombianos, a menos que se especifique lo contrario)

NOTA 3 - JUICIOS Y ESTIMADOS CONTABLES CRÍTICOS EN LA APLICACIÓN DE LAS POLÍTICAS CONTABLES

La gerencia de la Corporación hace estimados y asunciones que afectan los montos reconocidos en los estados financieros y el valor en libros de los activos y pasivos dentro del siguiente año fiscal. Los juicios y estimados son continuamente evaluados y son basados en la experiencia de la gerencia y otros factores, incluyendo la expectativa de eventos futuros que se cree son razonables en las circunstancias. La gerencia también hace ciertos juicios aparte de aquellos que involucran estimaciones en el proceso de aplicar las políticas contables. Los juicios que tienen los efectos más importantes en los montos reconocidos en los estados financieros y los estimados que pueden causar un ajuste importante en el valor en libros de los activos y pasivos en el siguiente año incluyen los siguientes:

Estimación para contingencias y provisiones: La Corporación realiza la estimación de provisiones, con el fin de cubrir obligaciones presentes por los casos laborales, juicios mercantiles, y asuntos fiscales u otros según las circunstancias que, con base en la opinión de los asesores legales externos, se consideran probabilidad de disponer de recursos económicos.

La Corporación considera un pasivo Contingente como una obligación posible, surgida a raíz de sucesos pasados y cuya existencia ha de ser confirmada sólo porque ocurran o no ocurran uno o más hechos futuros sucesos inciertos que no están enteramente bajo el control de la entidad. Una obligación posible, en la medida que todavía se debe confirmar si la Corporación tiene una obligación presente que pueda suponer una salida de recursos que incorporen beneficios económicos o sean obligaciones presentes que no cumplan los criterios de reconocimiento ya que no es probable que para su cancelación se produzca salida de recurso o porque no puede hacerse una estimación fiable de la cuantía de la obligación.

Impuesto sobre la renta diferido: Los impuestos diferidos son reconocidos sobre diferencias temporarias que surgen entre las bases tributarias de los activos y pasivos y los montos reconocidos en los estados financieros en caso que por norma se permita su reconocimiento.

NOTA 4 - ADMINISTRACION DE RIESGOS-

Las actividades de la Corporación Financiera exponen a JP Morgan a una variedad de riesgos financieros como: Riesgo de Mercado (Riesgo de tasa de cambio y Riesgo de tasa de interés), Riesgo de Crédito y Riesgo de Liquidez.

La Corporación Financiera de igual manera se expone al Riesgo Operacional, teniendo en cuenta la diversidad de procesos que son indispensables para el funcionamiento de las actividades de tesorería de JP Morgan.

La Corporación Financiera cuenta con un Comité de Riesgos, conformado por las áreas de Tesorería, Legal, Riesgo, Cumplimiento, Finanzas, Tecnología e Impuestos. Tiene una periodicidad mensual o más frecuente de ser necesario. El objetivo del Comité de Riesgos es medir, controlar, analizar y administrar la gestión de riesgo de mercado, liquidez, crédito, operacional y legal.

La Corporación Financiera cuenta con un único Manual de Riesgo en el que se definen los tipos de riesgos a los que tendrá exposición, los objetivos y principios respecto a la exposición al riesgo, los modelos y sistemas de valoración, los planes de contingencia, la estructura organizacional para la administración de riesgos, la delimitación de funciones y niveles de autorización y la revelación de información.

JP MORGAN CORPORACION FINANCIERA S. A.
NOTAS A LOS ESTADOS FINANCIEROS
AL 31 DE DICIEMBRE DE 2016 Y 2015

(Cifras expresadas en millones de pesos colombianos, a menos que se especifique lo contrario)

Es relevante resaltar que la Corporación Financiera sólo puede tener exposición a los activos colombianos con mayor liquidez y mejor perfil de riesgo crediticio. La Corporación sólo puede tener exposición en tasa de interés, a los bonos de tesorería de la Nación de Colombia (TES) y en tasa de cambio, a las exposiciones en Dólar Americano. Las exposiciones en los activos descritos pueden darse por medio de operaciones spot y derivados. La exposición en derivados de tasa de cambio pueden darse por medio de operaciones "OTC – Al mostrador" y/o en la CRCC-Cámara de Riesgo Central de Contraparte. La exposición en derivados de tasa de interés puede darse por medio de operaciones realizadas únicamente en la CRCC-Cámara de Riesgo Central de Contraparte.

Teniendo en cuenta los activos a los que tiene exposición de riesgo la Corporación Financiera, todas las inversiones son clasificadas dentro del nivel de jerarquización 1, puesto que cómo lo señala IFRS 13p76, los precios de los activos a los que puede acceder la Corporación "son precios cotizados (sin ajustar) en mercados líquidos para activos o pasivos idénticos a los que la entidad puede acceder en la fecha de la medición". En éste sentido, los precios de valoración que utiliza la Corporación Financiera provienen directamente del proveedor de precios oficial para JP Morgan en Colombia (INFOLVALMER) y/o de la CRCC-Cámara de Riesgo Central de Contraparte. En consecuencia, la Corporación Financiera no tiene activos clasificados dentro de los niveles de jerarquización 2 y 3, teniendo en cuenta los productos en los que puede tener exposición.

La Corporación Financiera cuenta con diferentes métodos para medir y administrar los tipos de riesgo a las que se está expuesto. Los métodos para medir y administrar el riesgo al que se expone la Corporación Financiera, se describen a continuación por tipo de riesgo.

Objetivo y guías generales del manejo del riesgo

De acuerdo a lo que dispone el Manual de Riesgos de la Corporación Financiera, los objetivos respecto a la administración de la exposición al riesgo se encuentran representados en los siguientes puntos:

- Los riesgos deben tomarse sobre la base de juicios rigurosamente analíticos. Debe existir claridad y diversificación en la toma de riesgos.
- Los riesgos deben ser tomados con moderación, en relación al capital disponible y en respuesta a oportunidades atractivas de compensación.
- En todas las áreas de negocio los riesgos tomados deben medirse bajo una base común.
- Los riesgos deben recibir una supervisión diaria e informarse oportunamente a las diferentes áreas involucradas.
- Los riesgos deberán cumplir estrictamente con las reglamentaciones contenidas en la Legislación Colombiana.
- En todo momento, se deben acatar los límites, políticas y principios de riesgos establecidos por la Corporación.

Cultura del riesgo

La cultura de gestión de riesgo de la Corporación Financiera se delimita según los manuales y políticas diseñadas por la Alta Gerencia, en línea con las directrices generales de gestión y administración, revisadas y aprobadas por la Junta Directiva.

JP MORGAN CORPORACION FINANCIERA S. A.

NOTAS A LOS ESTADOS FINANCIEROS

AL 31 DE DICIEMBRE DE 2016 Y 2015

(Cifras expresadas en millones de pesos colombianos, a menos que se especifique lo contrario)

Estructura corporativa de la función del riesgo

De acuerdo con las directrices establecidas por la Superintendencia Financiera, la estructura corporativa a nivel de las Corporaciones Financieras para el manejo de los diferentes riesgos, está compuesta según lo describe el Manual de Riesgos de JP Morgan, así:

- Un Comité de Monitoreo de Riesgos con línea de reporte directa a la Junta Directiva.
- Una área responsable del monitoreo de riesgos (AMR), la cual reporta directamente al área de Riesgos / Finanzas y esta a su vez al COO (Funcionario responsable de Administración, Operaciones y Finanzas) adicionalmente, el AMR tiene una línea de reporte funcional a los responsables de las diferentes áreas de riesgo a nivel Corporativo, así:
 - o Oficial Corporativo de Riesgo de Crédito – Responsable del Área para Perú y Colombia.
 - o Oficial Corporativo de Riesgo de Mercado – Responsable de Área para América Latina.
 - o Oficial Corporativo de Riesgo Operativo. – Responsable de Área para América Latina.
 - o Oficial Corporativo de Riesgo Legal y de Cumplimiento – Responsable del Área para América Latina.

Análisis individual de los riesgos

JP Morgan es una entidad del sector financiero y por consiguiente dicha entidad en el curso ordinario de sus negocios se exponen a diferentes riesgos financieros, operativos, reputacionales y legales.

Los riesgos financieros incluyen el riesgo de mercado (el cual incluye el riesgo de negociación y el riesgo de precio como se indica más adelante) y los riesgos estructurales por composición de los activos y pasivos del balance, los cuales incluyen el riesgo de crédito, de variación en el tipo de cambio, de liquidez y de tasa de interés.

A continuación se incluye un análisis de cada uno de los riesgos antes indicados en orden de importancia:

Riesgo de Crédito

La Corporación Financiera está expuesta a riesgo de crédito, mismo que está definido según el manual de riesgo como la pérdida potencial por la falta de pago de un acreditado o contraparte en las operaciones que efectúan las Entidades de Crédito, incluyendo las garantías reales o personales que les otorguen, así como cualquier otro mecanismo de mitigación utilizado por las Entidades.

La Corporación Financiera asume riesgo de crédito dentro de las labores diarias de tesorería, en los productos interbancarios, operación de derivados (Non Delivery Forward) y negociación de divisas.

Las políticas y procedimientos para el manejo y control del riesgo de crédito se encuentran descritas en el manual de riesgos de la Corporación Financiera.

En el caso de la Corporación Financiera, la máxima autoridad en materia crediticia es la Junta Directiva, quien además de orientar las directrices generales en cuanto al riesgo de crédito, tiene la potestad de aprobar los niveles de créditos permitidos por contraparte, dentro de lo que dispone la regulación. En las operaciones de tesorería realizadas en la Corporación Financiera los cupos asignados por contraparte dependen del análisis y seguimiento, que la Junta Directiva delega en los agentes de crédito de JP Morgan. Los cupos establecidos se basan en el análisis interno realizado sobre las diferentes contrapartes, pudiendo contar estas con una calificación asignada por calificadores externos independientes o no. Dentro del análisis interno, los agentes de crédito de JP Morgan asignan una calificación interna a cada contraparte.

JP MORGAN CORPORACION FINANCIERA S. A.
NOTAS A LOS ESTADOS FINANCIEROS
AL 31 DE DICIEMBRE DE 2016 Y 2015

(Cifras expresadas en millones de pesos colombianos, a menos que se especifique lo contrario)

Por medio de los controles diarios y el seguimiento mensual del Comité de Riesgos, la Corporación Financiera hace una revisión continua de las situaciones que generan riesgo de crédito. Diariamente la Corporación Financiera monitorea el riesgo de crédito por medio de controles sobre los cupos aprobados y a través del informe diario de concentración de crédito por grupo económico, según lo establece el decreto 2555 de 2010.

La máxima exposición al riesgo de crédito de JP Morgan, de acuerdo con NIIF 7, es reflejada en el valor en libros de los activos financieros en el estado de situación financiera de JP Morgan a 31 de diciembre de 2016 y 31 de diciembre de 2015 como se indica a continuación (Teniendo en cuenta los productos de la Corporación Financiera, la exposición al riesgo de crédito se encuentra a continuación (IFRS736(a); IFRS7p34) (A corte diciembre 2016)):

Cuenta	<u>31 de diciembre de 2016</u>	<u>31 de diciembre de 2015</u>
Depósitos en bancos diferentes de Banco de la República	-	-
Instrumentos financieros a valor razonable		
Gobierno	615,026	455,933
Entidades financieras	-	-
Otros sectores		
Instrumentos derivativos	13,683	17,214
Inversiones en instrumentos de patrimonio	-	-
Total activos financieros con riesgo de crédito	<u>628,709</u>	<u>473,147</u>
Riesgo de crédito fuera del balance a su valor nominal		
Garantías financieras y avales	-	-
Cupos de crédito	-	-
Total exposición al riesgo de crédito fuera del balance	<u>-</u>	<u>-</u>
Total máxima exposición al riesgo de crédito	<u>628,709</u>	<u>473,147</u>

Deuda soberana

Al 31 de diciembre de 2016 y 31 de diciembre de 2015, la cartera de inversiones en activos financieros en instrumentos de deuda está compuesta principalmente por títulos valores emitidos o avalados por las instituciones del Gobierno de Colombia que representan el 100% respectivamente del total del portafolio.

A continuación se detalla la exposición a deuda soberana por país.

	<u>31 de diciembre de 2016</u>		<u>31 de diciembre de 2015</u>	
	Participación		Participación	
Grado de inversión (1)				
Colombia	615,026	100%	455,933	100%
USA	-		-	
Total riesgo soberano	<u>615,026</u>	<u>100%</u>	<u>455,933</u>	<u>100%</u>

- (1) El Grado de inversión incluye calificación de riesgo de Fitch Ratings Colombia S.A. de F1+ a F3, BRC de Colombia de BRC 1+ a BRC 3 y Standard & Poor's de A1 a A3.
- (2) El Grado especulativo incluye calificación de riesgo de Fitch Ratings Colombia S.A. de B a E, BRC de Colombia de BRC 4 a BRC 6 y Standard & Poor's de B1 a D.

JP MORGAN CORPORACION FINANCIERA S. A.
NOTAS A LOS ESTADOS FINANCIEROS
AL 31 DE DICIEMBRE DE 2016 Y 2015

(Cifras expresadas en millones de pesos colombianos, a menos que se especifique lo contrario)

Riesgo de mercado

El riesgo de mercado para la Corporación Financiera se define como la pérdida potencial por cambios en los factores de riesgo que inciden sobre la valuación o sobre los resultados esperados de las operaciones activas, pasivas o causantes de pasivo contingente, tales como tasas de interés, tipos de cambio, índices de precios, entre otros.

La Corporación Financiera hace parte de los mercados monetario, cambiario y de renta fija, con el objetivo de maximizar la rentabilidad para los accionistas. La Alta Gerencia de la Corporación Financiera define límites de mercado en congruencia con el modelo de negocio, los niveles de capital y el apetito al riesgo.

Los riesgos de mercado se miden por medio de modelos internos y regulatorio. De la misma manera, se realizan revisiones periódicas, para verificar la veracidad de los modelos. El Comité de Riesgos y la Junta Directiva aprueban la estructura de límites, según el modelo de negocios y el apetito de riesgo.

La Corporación Financiera utiliza el modelo regulatorio para la medición, control y gestión del riesgo de mercado según lo establecido por la Superintendencia Financiera de Colombia, dentro del Capítulo XXI De la Circular Básica Contable y Financiera. La exposición de riesgo de mercado es suministrada a la Superintendencia Financiera de Colombia con frecuencia diaria y mensual. Así mismo, para complementar el monitoreo al riesgo de mercado al que se expone la Corporación Financiera, se utiliza una metodología de VaR interna, la cual involucra la actividad histórica anual de los mercados.

Los modelos mencionados son evaluados trimestralmente en el Comité de Riesgos, al ser sometidos a pruebas de backtesting, lo que permite evaluar su certeza. Finalmente, la Corporación Financiera cuenta con pruebas de estrés, bajo la simulación de escenarios extremos, con el fin de sensibilizar el portafolio bajo condiciones extremas de mercado.

Al 31 de diciembre de 2016 y 31 de diciembre de 2015 tenía los siguientes activos y pasivos financieros a valor razonable sujetos a riesgo de mercado:

Cuenta	31 de diciembre de 2016	31 de diciembre de 2015
Inversiones en título de deuda	615,026	455,933
Instrumento derivados de negociación	13,683	17,214
Instrumento derivados de cobertura	-	-
Total activos	628,709	473,147
Instrumento derivativos pasivos de negociación	4,148	39,359
Instrumento derivativos pasivos de cobertura	-	-
	4,148	39,359
Posición neta	624,561	433,788

Descripción de objetivos, políticas y procesos para la gestión del riesgo de negociación

Según se describe en el Manual de Riesgos de la Corporación Financiera, el Riesgo de Mercado pertenece a la clasificación de los riesgos cuantificables discrecionales y se refiere a la pérdida potencial por cambios en los factores de riesgo que inciden sobre la valuación de las posiciones por operaciones activas, pasivas o causantes de pasivo contingente, tales como son tasas de interés, tipos de cambio, índices de precios, entre otros.

JP MORGAN CORPORACION FINANCIERA S. A.**NOTAS A LOS ESTADOS FINANCIEROS****AL 31 DE DICIEMBRE DE 2016 Y 2015**

(Cifras expresadas en millones de pesos colombianos, a menos que se especifique lo contrario)

Métodos utilizados para medir el riesgo

La Corporación cuenta con dos metodologías para el cálculo del VAR; en primer lugar aplica la metodología del capítulo XXI de la circular 100 del 95 de la Superintendencia Financiera de Colombia, que es basado en el concepto de duraciones y volatilidades históricas. Adicional al análisis Regulatorio, la Corporación utiliza el modelo del VaR para evaluar y dar seguimiento a todas las posiciones sujetas a riesgo de mercado. Este modelo evalúa la pérdida potencial en un solo día (con al menos un 99% de confianza) resultante de un cambio en los parámetros relevantes del mercado (tasas de interés y tipo de cambio) basados en la información histórica de estos parámetros en el último año.

De acuerdo con el modelo estándar regulatorio, el valor en riesgo de mercado (VeR) a 31 de diciembre de 2016 y 31 de diciembre de 2015 para JP Morgan Corporación Financiera fue el siguiente:

Entidad	31 de diciembre de 2016	31 de diciembre de 2015
	Valor	Valor
JP Morgan CF	34,658,076,599	15,903,731,022

Los indicadores de VeR que presentó JP Morgan durante los años terminados el 31 de diciembre de 2016:

	VeR Valores Máximos, Mínimos y Promedio			
	31 de diciembre de 2016 (millones de pesos)			
	Mínimo	Promedio	Máximo	Último
Tasa de interés	9,025	29,266	69,338	33,602
Tasa de cambio	7	3,227	13,618	1,056
VeR TotalE	10,408	32,493	69,760	34,658

Riesgo de variación en el tipo de cambio de moneda extranjera

La Corporación Financiera tiene exposición al riesgo de mercado, como consecuencia de las exposiciones a las tasas de cambio por medio de las transacciones realizadas en dólares americanos contra pesos colombianos. Dichas exposiciones al riesgo de tasas de cambio, se producen como consecuencia a la variación del valor de mercado de las posiciones activas y pasivas a las que se encuentra expuesta la Corporación Financiera, tal como se describe dentro de IFRS 7.

Teniendo en cuenta el modelo de negocio de la Corporación Financiera, sólo se pueden realizar operaciones de mercado de tasa de cambio en dólares americanos contra peso colombiano. Es así, que la exposición a la tasa de cambio se encuentra concentrada 100% en dólares americanos.

Según las directrices y políticas de la Junta Directiva de la Corporación Financiera, la exposición al riesgo de mercado está definida por el límite establecido al VaR regulatorio, independiente del tipo de riesgo (Riesgo de tasa de cambio y/o Riesgo de tasa interés) a la que se esté expuesto.

JP MORGAN CORPORACION FINANCIERA S. A.
NOTAS A LOS ESTADOS FINANCIEROS
AL 31 DE DICIEMBRE DE 2016 Y 2015

(Cifras expresadas en millones de pesos colombianos, a menos que se especifique lo contrario)

Al 31 de diciembre de 2016 y 31 de diciembre de 2015 todos los activos y pasivos en moneda extranjera de JP Morgan son mantenidos en dólares de los Estados Unidos de América. El siguiente es el detalle de los activos y pasivos en moneda extranjera mantenidos por la Corporación Financiera a cierre del 31 de diciembre de 2016 (Cifras en miles de dólares):

Cuenta	Dólares americanos Dic-2016	Dólares americanos Dic-2015
Activos		
Efectivo y equivalentes de efectivo	18,816	6,105
Instrumentos derivativos de negociación	109,726	398,425
Total activo	128,541	404,530
Pasivos		
Instrumentos derivativos de negociación	122,140	377,405
Otros pasivos	3	-
Total pasivos	122,143	377,405
Posición neta activa (pasivo)	6,398	27,125

Riesgo de estructura de tasa de interés

La Corporación Financiera tiene exposición al riesgo de mercado, como consecuencia de las exposiciones a las tasas de interés por medio de las transacciones realizadas en bonos de tesorería de la Nación de Colombia (TES). Dichas exposiciones al riesgo de tasas de interés, se producen como consecuencia a la variación del valor de mercado de las posiciones activas y pasivas a las que se encuentra expuesta la Corporación Financiera.

Teniendo en cuenta el modelo de negocio de la Corporación Financiera, sólo se pueden realizar operaciones de mercado de tasa de interés en bonos de tesorería de la Nación de Colombia (TES). Es así, que la exposición a la tasa de interés se encuentra concentrada 100% en bonos de tesorería de la Nación de Colombia (TES), los activos de más alta liquidez del mercado colombiano.

Según las directrices y políticas de la Junta Directiva de la Corporación Financiera, la exposición al riesgo de mercado está definida por el límite establecido al VaR regulatorio, independiente del tipo de riesgo (Riesgo de tasa de cambio y/o Riesgo de tasa interés) a la que se esté expuesto.

JP MORGAN CORPORACION FINANCIERA S. A.
NOTAS A LOS ESTADOS FINANCIEROS
AL 31 DE DICIEMBRE DE 2016 Y 2015

(Cifras expresadas en millones de pesos colombianos, a menos que se especifique lo contrario)

Riesgo de liquidez

En la Corporación Financiera el riesgo de liquidez se define como la pérdida potencial por la imposibilidad o dificultad de renovar pasivos o de contratar otros en condiciones normales para la Corporación, por la venta anticipada o forzosa de activos a descuentos inusuales para hacer frente a sus obligaciones, o bien, por el hecho de que una posición no pueda ser oportunamente enajenada, adquirida o cubierta mediante el establecimiento de una posición contraria equivalente.

La Corporación Financiera tiene exposición al riesgo de liquidez a raíz de operaciones y vencimientos generados por operaciones en CDT's, Interbancarios, Repos, Simultaneas, Operaciones a plazo, Fowards NDF y la compensación de la Cámara Divisas y la CRCC-Cámara de Riesgo Central de Contraparte.

La gestión del riesgo de liquidez se fundamenta en la Corporación Financiera de acuerdo a lo establecido por la Superintendencia Financiera de Colombia, dentro del Capítulo VI de la Circular Básica Contable y Financiera.

Las fuentes de financiamiento de la Corporación Financiera son: las operaciones de mercado abierto del Banco de la República (OMAS), el mercado interbancario, el mercado de simultáneas y el acceso a la tesorería de la casa matriz.

La Corporación Financiera de manera semanal y mensual, mide y monitorea el riesgo de liquidez a través del Indicador de Riesgo de Liquidez (IRL) a los plazos establecidos dentro del modelo regulatorio dispuesto por la Superintendencia Financiera bajo el formato 458 "Flujos de caja contractuales y medición estándar del riesgo de liquidez". Adicionalmente, la Corporación Financiera monitorea de manera diaria el flujo de caja para los siguientes 30 días y el nivel de apalancamiento sobre el capital.

El flujo de caja de la Corporación Financiera durante 2016 se concentró en plazos inferiores a 15 días. Proporcionalmente, las simultáneas tuvieron una participación dentro del flujo de caja de la Corporación Financiera durante 2016 entre el 85% y 95%. En este sentido vale la pena mencionar que todas las simultáneas que hace la Corporación Financiera son de cumplimiento DVP, de esa manera el título que se recibe como garantía de la operación monetaria se convierte en cobertura natural al riesgo de liquidez.

Al 31 de diciembre de 2016 y 31 de diciembre de 2015, el siguiente es el resumen de los activos líquidos disponibles proyectados en un período de 90 días de JP Morgan Corporación Financiera, de acuerdo con lo establecido para tal efecto por la Superintendencia Financiera de Colombia.

<u>Año</u>	<u>Activos líquidos disponibles al final del período (1)</u>
2015	362,916,271
2016	348,844,052

JP Morgan Corporación Financiera ha realizado un análisis de los vencimientos para pasivos financieros derivados y no derivados mostrando los siguientes vencimientos contractuales remanentes, confirmando que la concentración de vencimientos se encuentra entre 1 y 7 días (99%):

<u>Descripción</u>	<u>Requerimiento de liquidez</u>	<u>Activos líquidos</u>
1 – 7 días	143,190,076	348,863,256
1 – 15 días	143,210,656	348,863,256
1 – 30 días	143,384,248	348,863,256
1 – 90 días	143,744,044	348,863,256

JP MORGAN CORPORACION FINANCIERA S. A.
NOTAS A LOS ESTADOS FINANCIEROS
AL 31 DE DICIEMBRE DE 2016 Y 2015

(Cifras expresadas en millones de pesos colombianos, a menos que se especifique lo contrario)

Riesgo operativo

Se define como los riesgos de pérdida asociados a fallas o deficiencias en los sistemas, controles internos, procedimientos y el personal; errores en el procesamiento de las operaciones, fraudes y robos o como resultado de acontecimientos externos. También incluye los riesgos de tipo legal y tecnológico.

La Corporación Financiera establece su monitoreo sobre el riesgo operativo según lo establecido por la Superintendencia Financiera de Colombia, dentro del Capítulo XXIII de la Circular Básica Contable y Financiera.

La Corporación Financiera cuenta con un manual de riesgo operativo que delimita los procesos y procedimientos establecidos para realizar un adecuado monitoreo, análisis y control del riesgo operacional. Adicional la Corporación tiene una Área de Monitoreo de Riesgo (AMR) que mide, vigila, controla y reporta los riesgos a los que está expuesta la entidad. AMR brinda soporte al Comité de Riesgo para que éste pueda llevar a cabo la administración de riesgo.

La Corporación Financiera lleva un registro detallado de los eventos de riesgo operativo dentro del sistema corporativo Phoenix, el cual hace seguimiento sobre todos los eventos de riesgo operativo e implemente un ambiente de control que constantemente reevalúa los procesos de la Corporación Financiera.

Durante 2016, los eventos de riesgo operacional registrados, fueron 7. Los eventos de riesgo operacional sucedieron en las áreas de Riesgo, Finanzas, Operaciones y Tesorería. En ninguno de los casos, hubo impacto monetario significativo para la Corporación Financiera.

	<u>31 de diciembre de</u> <u>2016</u>	<u>31 de diciembre de</u> <u>2015</u>
Eventos Registrados	7	14

Las pérdidas registradas por eventos de riesgo operativo para el año terminado a 2016 fue de USD 2,729, como consecuencia de un error en el proceso de pagos.

Medición del valor razonable

Cómo se mencionó inicialmente, la Corporación Financiera participa de los activos financieros más líquidos y activos del mercado colombiano, en éste sentido, todas las inversiones son clasificadas dentro del nivel de jerarquización 1. Todas las inversiones son clasificadas dentro del nivel de jerarquización 1, puesto que cómo lo señala IFRS 13p76, los precios de los activos a los que puede acceder la Corporación "son precios cotizados (sin ajustar) en mercados activos para activos o pasivos idénticos a los que la entidad puede acceder en la fecha de la medición". En éste sentido, los precios de valoración que utiliza la Corporación Financiera provienen directamente del proveedor de precios oficial para JPMorgan en Colombia (INFOLVALMER) y/o de la CRCC-Cámara de Riesgo Central de Contraparte. En consecuencia, la Corporación Financiera no tiene activos clasificados dentro de los niveles de jerarquización 2 y 3, teniendo en cuenta los productos en los que puede tener exposición la Corporación.

La Corporación tiene como modelo de negocio la realización de operaciones de contado y contratos derivados. Actualmente no se tiene considerada la realización de operaciones de cobertura sobre operaciones de la Corporación Financiera. La Corporación registra en sus sistemas de valoración y contabilidad, todas las condiciones financieras de negociación (monto, precio, tasa, fechas, etc), de los acuerdos celebrados entre dos (2) partes para comprar o vender activos en un futuro, como divisas o títulos valores, o futuros financieros sobre tasas de cambio, tasa de interés o índices bursátiles, o permutas financieras (swaps) de tipo de cambio o tasa de interés. En tal virtud surgen derechos y obligaciones recíprocas e incondicionales.

JP MORGAN CORPORACION FINANCIERA S. A.
NOTAS A LOS ESTADOS FINANCIEROS
AL 31 DE DICIEMBRE DE 2016 Y 2015

(Cifras expresadas en millones de pesos colombianos, a menos que se especifique lo contrario)

Las operaciones de contado, por su parte, se rigen por los parámetros vigentes de mercado que especifican que su cumplimiento se puede dar hasta los tres (3) días hábiles inmediatamente siguientes a la fecha de cierre.

La metodología de valoración de inversiones a plazo, define que para operaciones de compra (venta), el derecho (obligación) se calcula valorando el título a precios de mercado y la obligación (derecho), obtenido el valor presente del monto pactado de compra.

La metodología de valoración para las operaciones a plazo sobre divisas que utiliza la Corporación se basa en traer a valor presente los flujos (obligaciones y derechos) futuros involucrados en la operación; lo más usual es que uno de esos dos flujos esté denominado en dólares americanos y el otro en pesos colombianos. Cada flujo se trae a valor presente usando las tasas de descuento de mercado en dólares y pesos colombianos para el plazo remanente en cada operación. Estos valores presentes se calculan usando tasas compuestas. Una vez se obtienen los valores presentes de los flujos, se re expresan en pesos colombianos usando la Tasa Representativa del Mercado certificada por la Superintendencia Financiera. Las tasas de interés que se utilizan para descontar dichos flujos serán suministradas por el proveedor de precios autorizado y seleccionado por la Corporación, de acuerdo con las curvas observables del mercado colombiano.

Los contratos de futuros se negocian en un mercado (BVC) que opera a través de una Cámara de Riesgo Central de Contraparte "CRCC", en virtud del cual dos (2) partes se obligan a comprar o vender un subyacente en una fecha futura a un precio establecido en el momento de la celebración del contrato. La "CRCC", administra la compensación, liquidación y el control del riesgo de las operaciones. Adicionalmente, actúa como contraparte central de las operaciones celebradas en el mercado de derivados estandarizados que se negocian en la BVC.

De esta forma, una vez las operaciones calcen en el sistema de negociación, la CRCC se interpone entre los participantes, constituyéndose en el comprador y vendedor recíproco de todas las posiciones abiertas en el mercado. Con base en el precio de valoración calculado por el proveedor de precios, la CRCC comunica diariamente el resultado de la compensación de los participantes y procede a debitar o abonar las pérdidas o ganancias realizadas.

El valor de la obligación (derecho) que debe registrar el vendedor (comprador) en su balance, en pesos colombianos, corresponderá al precio de cada unidad del contrato de futuros reportado en la fecha de valoración por la Bolsa multiplicado por el número de contratos y por el valor nominal de cada contrato.

Contablemente los instrumentos financieros derivados bajo IFRS se registrarán a valor razonable en el balance, con cambios en los valores razonables contabilizados a través de resultados. Desde el inicio los derivados son medidos a valor razonable (día cero) y en los días en que la operación se encuentre vigente. La Corporación mantendrá el plan de cuentas estipulado en la circular 3600 de Superintendencia Financiera para distinguir las diferentes operaciones de derivados que se realicen.

Igualmente para efectos contables se mantendrá la clasificación de las operaciones de derivados al pasivo o al activo de acuerdo con la valoración generada diariamente. Al momento de la liquidación se afectarán las cuentas del ingreso (utilidad) o egreso (pérdida) según sea el caso.

En la información a revelar de los derivados bajo IFRS los registros del valor razonable se clasificaran teniendo en cuenta la información proveniente de los proveedores de precios.

Descripción general de las metodologías de valoración y sus insumos

Considerando que la regulación local delimita claramente las metodologías de valoración al incorporar la participación activa de los proveedores de precios, la Corporación Financiera hoy en día vincula los precios de valoración tanto de tu portafolio de renta fija, como su portafolio de derivados (NDF) a la jerarquización que posee Infovalmer.

JP MORGAN CORPORACION FINANCIERA S. A.
NOTAS A LOS ESTADOS FINANCIEROS
AL 31 DE DICIEMBRE DE 2016 Y 2015

(Cifras expresadas en millones de pesos colombianos, a menos que se especifique lo contrario)

Mercado: Tiene en cuenta la información ponderada de todos los brokers, en donde se recogen todas las operaciones de mercado de NDF, considerando los nodos desde 1 día, hasta 18 meses. La creación de la curva de puntos NDF por parte de los brokers, se genera como consecuencia de las operaciones del día y de subastas de cierre, para los casos en que no existan operaciones, lo que genera al final del día, que todos los precios existentes puedan ser operables.

Curva: Para los derivados NDF superiores a 18 meses, se realiza una metodología que a partir de la curva NDF de 1 día hasta 18 meses, se extrapola nuevos nodos para encontrar su precio de valoración.

Derivados / NDF en JP Morgan Corporación Financiera: Actualmente la Corporación Financiera sólo posee y puede operar derivados NDF con vencimientos menores a 1 año, salvo algunas excepciones. De esta manera la Corporación Financiera vincula su valoración, a la jerarquización que hoy en día genera el proveedor de precios y en este sentido se sujeta a la clasificación de IFRS.

A continuación se encuentra la información de los estados financieros clasificado por nivel de jerarquización a cierre de diciembre de 2016:

	Nivel 1	Nivel 2	Nivel 3	Total Balance
Activos				
Interbancarios	-	-	-	-
Interbancarios ME	-	-	-	-
Titulos	615 026	-	-	615 026
Futuros	1 034	-	-	1 034
Simultaneas	197 645	-	-	197 645
Forwards	12 648	-	-	12 648
Swaps	-	-	-	-
Sub total	826,354	-	-	826,354
Pasivos				
Posicion Corto	181 199	-	-	181 199
Simultaneas Pasivas-REPO	303 826	-	-	303 826
Forwards Pasivos	2 685	-	-	2 685
Futuros Pasivos	1 463	-	-	1 463
Swaps Pasivos	-	-	-	-
Interbancarios	-	-	-	-
Interbancarios ME	-	-	-	-
Sub total	489,174	-	-	489,174

Teniendo en cuenta que todas las inversiones y activos en los que participa la Corporación Financiera hacen parte del nivel de jerarquización 1, no se realizaron reclasificaciones entre los niveles de jerarquización 1, 2 y/o 3.

Políticas de riesgo de lavado de activos y financiación del terrorismo

La Corporación como entidad sometida al control y vigilancia de la Superintendencia Financiera, ha adoptado medidas de control, orientadas a prevenir que sea utilizada para dar apariencia de legalidad a activos provenientes de actividades ilícitas o para la canalización de recursos hacia la realización de actividades terroristas.

La Entidad cuenta con un Sistema de Administración de Riesgo de Lavado de Activos y Financiación del Terrorismo y un Manual de Procedimientos SARLAFT, que han sido aprobados por la Junta Directiva y que cumplen con los requerimientos establecidos por la Circular Básica Jurídica y demás normas vigentes. Así mismo, la Corporación cuenta con procedimientos y políticas corporativas, que complementan y adicionan los requisitos legales y regulatorios vigentes; tales como: la Política de Conocimiento del Cliente, la Política Global Anti-lavado y la Política Global de Sanciones.

Durante el periodo en cuestión, se realizaron actividades tendientes al mejoramiento y fortalecimiento del SARLAFT, las cuales fueron incluidas en los manuales locales y aprobadas por la Junta Directiva. Estas medidas estuvieron enfocadas en el conocimiento del cliente y la metodología utilizada para la calificación del riesgo.

JP MORGAN CORPORACION FINANCIERA S. A.
NOTAS A LOS ESTADOS FINANCIEROS
AL 31 DE DICIEMBRE DE 2016 Y 2015

(Cifras expresadas en millones de pesos colombianos, a menos que se especifique lo contrario)

De acuerdo con el manual del SARLAFT, las actividades desplegadas permitieron mitigar los riesgos a los cuales se puede ver expuesta la entidad, resultado que se logró con la aplicación de controles diseñados para cada uno de los factores de riesgo definidos en la Circular Básica Jurídica Título I Capítulo XI de la Superintendencia Financiera de Colombia (Cliente, Producto, Canal y Jurisdicción).

Por lo anterior, la Corporación mantiene un riesgo bajo, aspecto que se corrobora en la no existencia de eventos o situaciones que fueran contrarios a la buena reputación que se ha sostenido.

El Área de Cumplimiento presentó oportunamente los reportes a la Unidad de Información y Análisis Financiero y se suministró oportunamente a las Autoridades competentes la información que fue requerida. Así mismo, se presentaron a la Junta Directiva, los informes trimestrales respecto a los resultados y efectividad de la gestión desarrollada.

Es importante resaltar que la Corporación cuenta con un programa anual de capacitación presencial, dirigido a todos los funcionarios y que incluye aspectos tales como el marco regulatorio y los mecanismos de control para la prevención del LA/FT; lo anterior, con el fin de mantener una cultura de cumplimiento frente a las normas vigentes.”

Riesgo Legal

El área de Legal de la Corporación lleva a cabo la labor de gestión del riesgo legal en las operaciones realizadas por ésta. Entre otros, delimita y establece los procedimientos requeridos para controlar el riesgo legal de las operaciones de forma adecuada, procurando que éstas cumplan con las normas legales, que se encuentren documentadas; analiza y redacta los contratos que soportan las operaciones realizadas por las diferentes unidades de negocio.

En materia de situaciones jurídicas, se precisa que en los casos requeridos, cada una de las contingencias se encuentra debidamente provisionada.

En relación con los derechos de autor, la Corporación utiliza únicamente software o licencias adquiridos legalmente y no permite que en sus equipos se usen programas diferentes a los aprobados oficialmente.

NOTA 5 - EFECTIVO Y EQUIVALENTES AL EFECTIVO

La Corporación Financiera posee cuatro cuentas que manejan efectivo, la cuenta de depósito en el Banco de la República, dos cuentas en Citibank para manejar el pago de nómina y proveedores y por último una cuenta en dólar estadounidense.

	<u>31 de diciembre de 2016</u>	<u>31 de diciembre de 2015</u>
En pesos colombianos		
Banco de la República de Colombia	24,198	10,998
Banco y otras entidades financieras a la vista	1,044	78
	<u>25,242</u>	<u>11,076</u>
En moneda extranjera		
Banco y otras entidades financieras a la vista	56,461	16,176
	<u>56,461</u>	<u>16,176</u>
Total efectivo y equivalentes de efectivo	<u>81,703</u>	<u>27,252</u>

JP MORGAN CORPORACION FINANCIERA S. A.
NOTAS A LOS ESTADOS FINANCIEROS
AL 31 DE DICIEMBRE DE 2016 Y 2015

(Cifras expresadas en millones de pesos colombianos, a menos que se especifique lo contrario)

A continuación se presenta un detalle de la calidad crediticia determinada por agentes calificadoros de riesgo independientes, de las principales instituciones financieras en la cual La Corporación mantiene fondos en efectivo:

Calidad crediticia	31 de diciembre de 2016	31 de diciembre de 2015
Banco Republica		
Grado de inversión	24,198	10,998
Especulativo		
Sin calificación o no disponible	57,505	16,254
Total	81,703	27,252

NOTA 6 - INSTRUMENTOS FINANCIEROS MEDIDOS A VALOR RAZONABLE CON CAMBIOS EN RESULTADOS

De acuerdo con IFRS7 La Corporación presenta la relevancia de los instrumentos financieros en su situación financiera:

	Diciembre 2016	Diciembre 2015
Activos financieros negociables		
Inversiones (1)	615,026	455,933
Operaciones con Derivados (2)	13,683	17,214
Total activo financieros negociables	628,709	473,147
Total activos financieros a valor razonable con cambios en resultados	628,709	473,147

Inversiones (1)

	Diciembre 2016	Diciembre 2015
Tasa Fija		
Inversiones negociables en Títulos de deuda pública	206,541	264,356
Derechos de recompra de inversiones negociable	290,723	145,888
Títulos de deuda entregados en garantía	33,757	38,614
Total Inversiones negociables tasa fija	531,021	448,858
Tasa variable		
Títulos de desarrollo agropecuario	274	273
Inversiones negociables en títulos de deuda pública UVR	81,201	6,59
Derechos de recompra de inversiones negociable UVR	2,530	-
Total inversiones negociables tasa variable	84,005	6,864
Total	615,026	455,722
Acciones Cifin	-	211
Total Inversiones	615,026	455,933

Detalle operaciones títulos en garantía:

	Diciembre 2016	Diciembre 2015
En operaciones de mercado monetario	293,254	145,888
En operaciones de instrumentos derivados	22,757	18,613
Total operaciones títulos en garantía	327,011	184,501

JP MORGAN CORPORACION FINANCIERA S. A.
NOTAS A LOS ESTADOS FINANCIEROS
AL 31 DE DICIEMBRE DE 2016 Y 2015

(Cifras expresadas en millones de pesos colombianos, a menos que se especifique lo contrario)

Detalle Inversiones a valor razonable por maduración:

	<u>Diciembre 2016</u>	<u>Diciembre 2015</u>
Menor a un mes	-	-
Entre 1 y 6 meses	237	2,994
Entre 6 mes y 12 meses	274	273
Mayor 12 meses	614,515	452,666
Total Inversiones a valor razonable	<u>615,026</u>	<u>455,933</u>

Detalle Inversiones por Emisor:

	<u>Diciembre 2016</u>	<u>Diciembre 2015</u>
Ministerio de Hacienda y Crédito Público	614,752	455,449
Finagro	274	273
CIFIN	-	211
Total inversiones por emisor	<u>615,026</u>	<u>455,933</u>

NOTA 7 - INSTRUMENTOS FINANCIEROS DERIVADOS

	<u>31 de diciembre de 2016</u>		<u>31 de diciembre de 2015</u>	
	<u>Monto nacional</u>	<u>Valor razonable</u>	<u>Monto nacional</u>	<u>Valor razonable</u>
Activos				
Contratos forward				
Compra de moneda extranjera	6	118	129	14,323
Venta de moneda extranjera	56	12,473	78	1,916
Subtotal	62	12,591	207	16,239
Operaciones de contado				
Compra de moneda extranjera	-	-	1	3
Venta de moneda extranjera	-	-	-	-
Compra de títulos	20,094	28	3,237	1
Ventas de títulos	65,000	30	3,760	9
Subtotal	85,094	58	6,998	13
Contratos Futuros				
Compra títulos	29,500	23	-	-
Compra de moneda extranjera	-	-	13	102
Venta de moneda extranjera	55	1,011	184	860
Subtotal	29,555	1,034	197	962
Total activos	<u>114,711</u>	<u>13,683</u>	<u>7,402</u>	<u>17,214</u>
Pasivos				
Contratos forward				
Compra de moneda extranjera	17	2,571	69	8,822
Venta de moneda extranjera	10	113	113	28,748
Subtotal	27	2,685	181	37,570

JP MORGAN CORPORACION FINANCIERA S. A.

NOTAS A LOS ESTADOS FINANCIEROS

AL 31 DE DICIEMBRE DE 2016 Y 2015

(Cifras expresadas en millones de pesos colombianos, a menos que se especifique lo contrario)

	31 de diciembre de 2016		31 de diciembre de 2015	
	Monto nacional	Valor razonable	Monto nacional	Valor razonable
Compra de moneda extranjera	-	-	-	1
Venta de moneda extranjera	-	-	-	-
Compra de títulos	-	-	865	1
Ventas de títulos	663	-	6,035	-
Subtotal	663	-	6,900	2
Contratos futuros				
Compra títulos	-	-	25,000	20
venta títulos	-	-	30,000	43
Compra de moneda extranjera	83	1,463	186	1,724
Venta de moneda extranjera				
Subtotal	83	1,463	55,186	1,787
Total pasivos	773	4,148	62,267	39,359
Posición neta	113,938	9,535	(54,865)	(22,145)

NOTA 8 - ACTIVOS FINANCIEROS A COSTO AMORTIZADO

Los activos financieros en operaciones Repo y Simultáneas, estaba compuesto por:

La siguiente tabla presenta el resumen de los activos y pasivos financieros de la Corporación registrados a costo amortizado al 31 de diciembre 2016 y 2015:

	31 de diciembre de 2016	31 de diciembre de 2015
Activos		
Operaciones Simultáneas	197,645	448,027
Total activo costo amortizado	197,645	448,027

NOTA 9 - PASIVOS FINANCIEROS A COSTO AMORTIZADO OBLIGACIONES FINANCIERAS

	31 de diciembre de 2016	31 de diciembre de 2015
Pasivos		
Certificado de Depósito a Término	7,015	7,012
Fondos Interbancarios	-	-
Operaciones de Reporto o Repo	-	-
Operaciones Simultáneas	293,254	146,079
Operaciones Simultáneas sobre Simultáneas	10,573	45,763
Total pasivo costo amortizado	310,842	198,854

A continuación se detallan las operaciones del mercado monetario al 31 de diciembre de 2016 y 2015:

	31 de diciembre de 2016	31 de diciembre de 2015
Operaciones del mercado monetario - Simultáneas		
Cámara de Riesgo Central de Contrapartes	293,254	146,079
Total títulos de deuda	293,254	146,079

JP MORGAN CORPORACION FINANCIERA S. A.
NOTAS A LOS ESTADOS FINANCIEROS
AL 31 DE DICIEMBRE DE 2016 Y 2015

(Cifras expresadas en millones de pesos colombianos, a menos que se especifique lo contrario)

El siguiente es el resumen de las inversiones en títulos de deuda por operaciones simultáneas a costo amortizado por fechas de vencimiento:

	31 diciembre 2016		Total 31 diciembre 2016	31 diciembre 2015		Total 31 diciembre 2015
	1 Mes	2 Mes		1 Mes	2 Mes	
Entidades del sector real	293,254	-	293,254	146,079	-	146,079
Gobierno colombiano		-			-	
Instituciones financieras		-			-	
	<u>293,254</u>	<u>-</u>	<u>293,254</u>	<u>146,079</u>	<u>-</u>	<u>146,079</u>

Instrumentos financieros por categoría

Detalle de los instrumentos financieros por categoría de acuerdo con lo estipulado en IFRS7:

Diciembre 2016

Activos por categoría	Activos a valor razonable con cambios a resultados	Activos a costo amortizado	Otros activos	Total
Inversiones	615,026	-	-	615,026
Operaciones con derivados	13,683	-	-	13,683
Operaciones de mercado monetario	-	197,645	-	197,645
Cuentas comerciales por cobrar	-	-	6,490	6,490
Propiedad, planta y equipo	-	-	2,281	2,281
Impuesto diferido	-	-	9,609	9,609
Otros activos	-	-	16,774	16,774
Efectivo y equivalentes de efectivo	-	-	81,703	81,703
Total Activos	628,709	197,645	116,857	943,211

Diciembre 2015

Activos por categoría	Activos a valor razonable con cambios a resultados	Activos a costo amortizado	Otros activos	Total
Inversiones	455,933	-	-	455,933
Operaciones con derivados	17,214	-	-	17,214
Operaciones de mercado monetario	-	448,027	-	448,027
Cuentas comerciales por cobrar	-	-	35	35
Propiedad, planta y equipo	-	-	2,938	2,938
Impuesto diferido	-	-	23,525	23,525
Otros ACTIVOS	-	-	2,090	2,090
Efectivo y equivalentes de efectivo	-	-	27,252	27,252
Total Activos	473,147	448,027	55,840	977,014

JP MORGAN CORPORACION FINANCIERA S. A.

NOTAS A LOS ESTADOS FINANCIEROS

AL 31 DE DICIEMBRE DE 2016 Y 2015

(Cifras expresadas en millones de pesos colombianos, a menos que se especifique lo contrario)

NOTA 10 - CUENTAS POR COBRAR

	31 de diciembre de 2016	31 de diciembre de 2015
Por liquidación en operaciones de derivados	1,806	-
Cuentas por cobrar operaciones banca de inversión	4,651	-
Anticipos impuesto de renta y CREE	15,234	-
Deudores varios y diversas	33	35
Sobrante de impuestos	1,478	2,028
	23,202	2,063

NOTA 11 - PROPIEDAD, PLANTA Y EQUIPO

El siguiente es el movimiento obtenido de las cuentas de propiedades, planta y equipo durante los periodos comparados:

En millones de pesos	Equipo de computo	Equipo de comunicaciones	Enseres de oficina	Muebles y enseres	Remodelaciones	Total
Saldo al 31 de diciembre de 2015	873	2,041	229	2,312	5,658	11,113
Adiciones	200	240	70	-	-	510
Ventas/retiros/ajustes	(200)	(267)	(23)	-	-	(490)
Saldo al 31 de diciembre de 2016	873	2,014	276	2,312	5,658	11,133
Depreciación						
Saldo al 31 de diciembre de 2015	677	1,176	137	897	5,288	8,175
Adición de depreciación	154	366	46	231	370	1,167
Retiros/ajustes	(200)	(267)	(23)	-	-	(490)
Saldo al 31 de diciembre de 2016	631	1,275	160	1,128	5,658	8,852
Propiedad, planta y equipo 2015	196	865	92	1,415	370	2,938
Propiedad, planta y equipo 2016	242	739	116	1,184	-	2,281

No hubo costos por préstamos capitalizados relacionados con las adquisiciones de planta y equipo durante 2016 y 2015.

La vida de los activos es estimada como se presenta a continuación:

Equipo de cómputo	3	años
Equipo de comunicaciones	5	años
Enseres de oficina	5	años
Muebles y enseres	10	años

El 2016, las pérdidas por deterioro de \$23,46 millones fueron producto de la reducción del valor de ciertos equipos del segmento de tecnología y comunicaciones, como consecuencia de la obsolescencia tecnológica sufrida. **La Corporación no tiene propiedad, planta y equipo con restricción de titularidad, en curso de construcción o compromisos de adquisición.**

JP MORGAN CORPORACION FINANCIERA S. A.
NOTAS A LOS ESTADOS FINANCIEROS
AL 31 DE DICIEMBRE DE 2016 Y 2015

(Cifras expresadas en millones de pesos colombianos, a menos que se especifique lo contrario)

NOTA 12 - OTROS PASIVOS FINANCIEROS MEDIDOS A VALOR RAZONABLE CON CAMBIOS

Instrumentos financieros por categoría.

Detalle de los instrumentos financieros por categoría de acuerdo con lo estipulado en IFRS7:

Diciembre 2016

Pasivos por categoría	Activos a valor razonable con cambios a resultados	Activos a costo amortizado	Otros pasivos	Total
Fondos interbancarios	-	-	-	-
Operaciones con derivados	4,148	-	-	4,148.
Operaciones simultaneas	-	303,827	-	303,827
Operaciones en corto	181,199	-	-	181,199
Pasivo de impuestos	-	-	5,344	5,344
Depósitos y exigibilidades	-	7,015	-	7,015
Provisiones	-	-	100	100
Beneficio empleados	-	-	11,019	11,019
Otros pasivos	-	-	1,312	1,312
Total pasivos	185,347	310,842	17,775	513,964

Diciembre 2015

Pasivos por categoría	Activos a valor razonable con cambios a resultados	Activos a costo amortizado	Otros pasivos	Total
Fondos interbancarios	-	-	-	-
Operaciones con derivados	39,359	-	-	39,359
Operaciones simultaneas	-	191,842	-	191,842
Operaciones en corto	319,597	-	-	319,597
Pasivo de impuestos	-	-	7,222	7,222
Depósitos y exigibilidades	-	7,012	-	7,012.51
Provisiones	-	-	184	184
Beneficio empleados	-	-	10,292	10,292
Otros Pasivos	-	-	3,047	3,047
Total Pasivos	358,956	198,854	21,105	578,915

JP MORGAN CORPORACION FINANCIERA S. A.
NOTAS A LOS ESTADOS FINANCIEROS
AL 31 DE DICIEMBRE DE 2016 Y 2015

(Cifras expresadas en millones de pesos colombianos, a menos que se especifique lo contrario)

NOTA 13- IMPUESTO SOBRE LAS GANANCIAS

Impuesto sobre la renta, impuesto sobre la renta para la equidad “CREE” y complementario de ganancia ocasional

A partir del 1 de enero de 2013, las rentas fiscales en Colombia, se gravan a la tarifa del 25% a título de impuesto de renta, 9% a título de impuesto sobre la Renta para la equidad “CREE”, exceptuando los contribuyentes que por expresa disposición manejen tarifas especiales y al 10% las rentas provenientes de ganancia ocasional.

Mediante la Ley 1739 de 2014, se estableció una sobretasa al impuesto sobre la renta para la equidad – CREE para los años 2015 y 2016, la cual es responsabilidad de los sujetos pasivos de este tributo y aplicaba a una base gravable superior a \$800 millones, a las tarifas de 5% y 6% respectivamente.

El 29 de Diciembre de 2016 el Gobierno Nacional expide la Ley 1819 de 2016, la cual unifica a partir del año 2017 los impuestos de Renta y Renta para la Equidad CREE en un único Impuesto de Renta y Complementarios y estableció una sobretasa al mismo. El impacto se muestra a continuación:

Concepto	Año Gravable 2017	Año gravable 2018	Siguientes
Impuesto de Renta	34%	33%	33%
Sobretasa	6%	4%	0
Total	40%	37%	33%

Al 31 de diciembre de 2016 la Compañía presenta un crédito fiscal originado en el exceso de renta presuntiva por valor de \$11.948,99, generados durante el mismo año. De acuerdo con las disposiciones tributarias vigentes los excesos de renta presuntiva sobre la renta ordinaria pueden ser compensados con la renta líquida ordinaria, dentro de los cinco años siguientes, reajustados fiscalmente.

Al 31 de diciembre de 2015, la Compañía no cuenta con saldos de pérdidas fiscales ni excesos de renta presuntiva sobre renta ordinaria por compensar.

El vencimiento de las pérdidas fiscales y los excesos de renta presuntiva es el siguiente:

	Pérdidas fiscales	Excesos de renta presuntiva
Sin fecha de expiración	0.00	0.00
2022	0.00	11,948.99
2021	0.00	0.00
2020	0.00	0.00
2019	0.00	0.00
2018	0.00	0.00
	0.00	11,948.99

A partir del año 2015, de conformidad con lo establecido por la Ley 1739 de diciembre de 2014, las pérdidas fiscales y excesos de base mínima podrán ser compensados con rentas futuras originadas en el impuesto sobre la renta para la equidad CREE, considerando las mismas reglas previstas para el impuesto sobre la renta y complementarios.

JP MORGAN CORPORACION FINANCIERA S. A.**NOTAS A LOS ESTADOS FINANCIEROS****AL 31 DE DICIEMBRE DE 2016 Y 2015**

(Cifras expresadas en millones de pesos colombianos, a menos que se especifique lo contrario)

El gasto de impuesto sobre la renta del año finalizado el 31 de diciembre comprende lo siguiente:

	2016	2015
Impuesto corriente sobre los beneficios del año	3,043	17,681
Impuesto sobre la renta para la equidad CREE	1,779	9,864
Impuesto sobre la renta y complementario de ganancia ocasional	192	-
Total impuesto sobre la renta corriente	5,014	27,545
Ajuste períodos anteriores Renta	(256)	-
Ajuste períodos anteriores CREE	(138)	-
Impuesto diferido:		
Origen y reversión de diferencias temporarias	19,255	(17,277)
Total impuesto diferido	19,255	(17,277)
Impuesto sobre las ganancias	23,875	10,268

De acuerdo con lo establecido por la Ley 1111 del 2006, la renta líquida de la Compañía no debe ser inferior al tres por ciento (3%) de su patrimonio líquido en el último día del ejercicio gravable inmediatamente anterior.

Para el ejercicio finalizado el 31 de diciembre de 2016, la Compañía determinó una renta líquida gravable (pérdida fiscal) de COP\$ 223.834, originando un gasto de impuesto sobre la renta e impuesto sobre la renta Para la equidad CREE basado en el método de renta presuntiva por un valor de COP\$ 5.013.364. Como resultado de este asunto, la Compañía presenta un exceso de renta presuntiva sobre renta ordinaria de COP\$ 11.948.996 (Cruzar con detalle de excesos de renta presuntiva).

El impuesto calculado sobre la base de la utilidad de la Compañía antes de impuestos difiere del importe teórico que se habría obtenido empleando el tipo impositivo medio ponderado aplicable a las utilidades de las sociedades. Cómo sigue:

Año 2015 – Determinación del impuesto por el Sistema Ordinario

	2015	%
Utilidad antes de impuesto sobre la renta	22,093	
Gasto teórico de impuesto a la tasa nominal de rentas	8,617	39
Efectos impositivos de:		
Ingresos no sujetos a impuestos	12,535	57
Gastos no deducibles a efectos fiscales	6,393	29
	27,545	125

Año 2016 – Determinación del impuesto por el Sistema Presunto

	2016	%
Utilidad antes de impuesto sobre la renta	55,120	
Gasto teórico de impuesto a la tasa nominal de rentas	22,047	40
Intereses y otros ingresos no gravados	(20,976)	(38)
Gastos no deducibles	(121)	0
Ajustes para renta presuntiva	4,063	7
	5,013	9

JP MORGAN CORPORACION FINANCIERA S. A.**NOTAS A LOS ESTADOS FINANCIEROS****AL 31 DE DICIEMBRE DE 2016 Y 2015**

(Cifras expresadas en millones de pesos colombianos, a menos que se especifique lo contrario)

Impuesto a la riqueza

Mediante la Ley 1739 del año 2014, se estableció el impuesto a la riqueza cuyo hecho generador es la posesión de la misma al primero de enero de los años 2015, 2016 y 2017, a cargo de los contribuyentes del impuesto a la renta. Al 31 de diciembre de 2014, las condiciones para determinar el impuesto a la riqueza a enterar en el año 2015 son las siguientes:

Rango patrimonial	Tarifa
> 0 < 2.000.000	(Base gravable)* 0.20%
>= 2.000.000 < 3.000.000	(Base gravable- 2,000,000,000) *0.35%+4,000,000
>= 3.000.000 < 5.000.000	(Base gravable- 3,000,000,000) *0.75%+ 7,500,000
>= 5.000.000	(Base gravable- 5,000,000,000) *1.15% + 22,500,000

Al 31 de diciembre de 2016 el gasto por impuesto a la riqueza es de COP\$4.023,11

Precios de transferencia

Desde el año gravable 2004 los contribuyentes del impuesto de renta y complementarios que hubieren celebrado operaciones con vinculados del exterior, están obligados a determinar para efectos del impuesto de renta y complementarios sus ingresos ordinarios y extraordinarios, sus costos y deducciones, y sus activos y pasivos, considerando para estas operaciones los precios o márgenes de utilidad que pactarían terceros independientes (principio a valores de mercado). A la fecha, la administración de la Compañía y sus asesores aún no han concluido el estudio correspondiente al año 2016. No obstante consideran que con base en los resultados del estudio correspondiente al año 2015, no se requerirán provisiones adicionales de impuesto de renta derivados del análisis de precios por 2016, que afecten los resultados del período.

El análisis de los activos y pasivos por impuestos diferidos es el siguiente:

	<u>2016</u>	<u>2015</u>
Activos por impuestos diferidos:		
Activos por impuestos diferidos a recuperar en más de 12 meses	53	670
Activos por impuestos diferidos a recuperar en 12 meses	9,556	22,855
	<u>9,609</u>	<u>23,525</u>
Pasivos por impuestos diferidos:		
Pasivos por impuestos diferidos a recuperar en más de 12 meses	13	-
Pasivos por impuestos diferidos a recuperar en 12 meses	5,331	4
	<u>5,344</u>	<u>4</u>
Pasivos por impuesto diferido (neto)	<u>4,265</u>	<u>23,520</u>

JP MORGAN CORPORACION FINANCIERA S. A.
NOTAS A LOS ESTADOS FINANCIEROS
AL 31 DE DICIEMBRE DE 2016 Y 2015

(Cifras expresadas en millones de pesos colombianos, a menos que se especifique lo contrario)

Los activos y pasivos por impuestos diferidos registrados durante el ejercicio finalizado el 31 de diciembre de 2016, fueron calculados considerando las tasas aplicables al momento de su recuperabilidad.

El movimiento bruto en la cuenta de impuestos diferidos ha sido el siguiente:

	<u>2016</u>	<u>2015</u>
A 1 de enero	23,520	6,243
Cargo en cuenta de resultados	(19,255)	17,277
	<u>4,265</u>	<u>23,520</u>

Los movimientos habidos durante el ejercicio en los activos y pasivos por impuestos diferidos, sin tener en cuenta la compensación de saldos referidos a la misma autoridad fiscal, han sido los siguientes:

<u>Pasivos por Impuestos diferidos</u>	<u>Amortizacion fiscal acelerada</u>	<u>Ganancia Valor razonable</u>	<u>Bonos Convertibles</u>	<u>Otros</u>	<u>Total</u>
A 1 de enero de 2015	-	(3,365)	-	(145)	(3,510)
Cargo/(abono) en cuenta de resultados	-	3,361	-	145	3,506
Cargo/(abono) en otro resultado integral	-	-	-	-	-
A 31 de diciembre de 2015	-	(4)	-	-	(4)
Cargo/(abono) en cuenta de resultados	-	(5,337)	-	(3)	(5,340)
Cargo/(abono) en otro resultado integral	-	-	-	-	-
Cargo directo a patrimonio neto	-	-	-	-	-
Adquisición de dependiente	-	-	-	-	-
A 31 de diciembre de 2016	-	(5,336)	-	(3)	(5,344)

<u>Activos por Impuestos diferidos</u>	<u>Perdidas Valor Razonable</u>	<u>Provisiones</u>	<u>Pérdidas Deterioro</u>	<u>Pérdidas Fiscales</u>	<u>Otros</u>	<u>Total</u>
A 1 de enero de 2015	7,389	-	-	-	2,364	9,753
Cargo/(abono) en cuenta de resultados	11,704	-	-	-	2,067	13,771
Cargo/(abono) en otro resultado integral	-	-	-	-	-	-
Cargo directo a patrimonio neto	-	-	-	-	-	-
A 31 de diciembre de 2015	19,093	-	-	-	4,431	23,524
Cargo/(abono) en cuenta de resultados	(18,344)	-	-	4,780	(351)	(13,915)
Cargo/(abono) en otro resultado integral	-	-	-	-	-	-
Cargo directo a patrimonio neto	-	-	-	-	-	-
Adquisición de dependiente	-	-	-	-	-	-
A 31 de diciembre de 2016	<u>749</u>	-	-	<u>4,780</u>	<u>4,081</u>	<u>9,609</u>

JP MORGAN CORPORACION FINANCIERA S. A.

NOTAS A LOS ESTADOS FINANCIEROS

AL 31 DE DICIEMBRE DE 2016 Y 2015

(Cifras expresadas en millones de pesos colombianos, a menos que se especifique lo contrario)

NOTA 14 - OTRAS PROVISIONES Y PASIVOS CONTINGENTES

Contingencias Legales

La Corporación no cuenta con demandas, litigios o procesos a favor o en contra que le lleven a constituir reservas o provisiones para atender contingencias producto de la naturaleza o incertidumbre de estos hechos.

Pasivos estimados

Para el cierre de diciembre 2016 se deja saldo en pasivo estimado por \$100 millones. Este valor se constituye dado que la entidad recibió Pliego de Cargos a Título Institucional formulado por la Superintendencia Financiera de Colombia resultado del exceso del cupo individual de crédito.

A continuación se presenta un detallado de las categorías principales que componen este rubro y sus saldos a 31 de diciembre de 2016 y 2015

En millones de pesos	Diciembre 2016	Diciembre 2015
Canales de comunicación	-	13
Multas y sanciones	100	-
Honorarios	-	171
Total	100	184

NOTA 15 - ACUERDOS CON PAGO BASADOS EN ACCIONES

Descripción de acuerdos con pago basados en acciones

Al 31 de diciembre de 2016, la Corporación tiene los siguientes acuerdos de pago basado en acciones:

Programas de opción de acciones (liquidados con instrumentos de patrimonio)

El 1 de enero de 2015 la Compañía estableció programas de opciones sobre acciones que autorizan al personal clave de la gerencia a comprar acciones en JP Morgan Chase Bank N.A. Así pues, los tenedores de las opciones otorgadas tienen el derecho a comprar acciones al precio de mercado de las acciones en la fecha de concesión. A la fecha, estos programas son limitados al personal clave de la gerencia y empleados de la gerencia.

Los términos y condiciones para las concesiones del programa de acciones se muestran a continuación. Cabe resaltar que todas las opciones han de ser liquidadas por la entrega física de las acciones y corresponden a JP Morgan Chase Bank N.A.

JP MORGAN CORPORACION FINANCIERA S. A.
NOTAS A LOS ESTADOS FINANCIEROS
AL 31 DE DICIEMBRE DE 2016 Y 2015

(Cifras expresadas en millones de pesos colombianos, a menos que se especifique lo contrario)

Empleados con derecho / Fecha de concesión	Número de instrumentos	Condiciones de Consolidación	Vida contractual de opciones
Opciones concedidas a empleados el 1 de enero 2015	11,595	Cargo y permanencia en la entidad de acuerdo a las políticas internas.	2 - 3 años
Opciones concedidas a empleados el 1 de enero 2016	18,216	Cargo y permanencia en la entidad de acuerdo a las políticas internas.	2 - 3 años
Total opciones de acciones	29,811		

En millones de pesos	Diciembre 2016	Diciembre 2015
Bonificaciones en acciones	2,478	661
Total	2,478	661

Concesiones de reemplazo (liquidadas con instrumentos de patrimonio)

Estas concesiones de reemplazo se dan por la adquisición de otra empresa que tenga este mismo programa de pagos. No aplica para la Corporación.

Plan de compra de acciones (liquidadas con instrumentos de patrimonio)

A la fecha la compañía no cuenta con ningún plan de compra de acciones.

NOTA 16- BENEFICIO A LOS EMPLEADOS

Siguiendo los lineamientos de la legislación laboral colombiana, los contratos firmados con empleados de la Organización les otorgan beneficios a corto plazo, entre los que se agrupan salarios, vacaciones, primas legales, cesantías e intereses a cesantías.

Así mismo, siguiendo la regulación aplicable en Colombia, se realizan aportes de pensión a los fondos de contribución definida establecidos por el Sistema General de Pensiones y Seguridad Social en Salud, en consonancia con la Ley 100 de 1993.

Además, la Compañía otorga beneficios no monetarios como el de medicina prepagada a aquellos empleados que deseen vincularse, el de clases de inglés/portugués a los interesados, programa de asistencia al empleado, seguro de vida, entre otros.

Por otra parte, la Corporación otorga pagos basados en acciones. Para obtener más detalle favor remitirse a la Nota XX "Acuerdos pagos en acciones".

Por último, no se tienen beneficios post empleo ni beneficios de terminación contrato.

JP MORGAN CORPORACION FINANCIERA S. A.
NOTAS A LOS ESTADOS FINANCIEROS
AL 31 DE DICIEMBRE DE 2016 Y 2015

(Cifras expresadas en millones de pesos colombianos, a menos que se especifique lo contrario)

A continuación se expone un detalle de los saldos de provisiones por beneficios a empleados a 01 de enero de 2014 (ESFA), al 31 de diciembre de 2014 y 2015:

En millones de pesos	Diciembre 2016	Diciembre 2015
Vacaciones consolidadas	474	410
Cesantías consolidadas	121	107
Intereses sobre cesantías	13	12
Bonificaciones en acciones	2,478	661
Bonificaciones	7,933	9,102
Total	11,019	10,292

NOTA 17 - CAPITAL AUTORIZADO, SUSCRITO Y PAGADO

En millones de pesos	Diciembre 2016	Diciembre 2015
Valor total capital en millones de pesos	99,550	99,550
Reservas	259,711	261,182
Superávit por valoración	(5,823)	(5,726)
Utilidades del ejercicio	31,245	11,825
Utilidades (Pérdidas) retenidas	44,564	31,268
Total Patrimonio	429,247	398,099

Capital

En millones de Pesos	Diciembre 2016	Diciembre 2015
Acciones ordinarias emitidas al 1 de enero valor nominal	99,550,028	99,550,028
valor total capital en millones de pesos	99,550	99,550
Utilidades (pérdidas) retenidas	44,564	31,268

El capital de la Corporación Financiera está representado solo por acciones ordinarias.

Dividendos por Acciones

Este dividendo es calculado tomando la utilidad (pérdida) del ejercicio, dividido el número de acciones, las cuales por ser ordinarias tienen el mismo derecho.

En millones de pesos a excepción del beneficio neto por acción	Diciembre 2016	Diciembre 2015
Utilidad neta para el periodo imputable a accionistas de la Corporación	31,245	11,825
Número de acciones	99,550,028	99,550,028
Beneficio neto imputable a accionistas ordinarios	313.86	118.79

Dividendos por Pagar

La Corporación Financiera no repartió dividendos en 2015, para el 2016 está pendiente la celebración de la Asamblea General para decidir si se pagan y/o se capitalizan las utilidades acumuladas.

JP MORGAN CORPORACION FINANCIERA S. A.
NOTAS A LOS ESTADOS FINANCIEROS
AL 31 DE DICIEMBRE DE 2016 Y 2015

(Cifras expresadas en millones de pesos colombianos, a menos que se especifique lo contrario)

Participaciones en otras entidades.

De acuerdo con lo estipulado en la IFRS 12 La Corporación revela la participación en otras entidades, las cuales se encuentra contabilizadas usando el método de la participación.

Asociadas

La Corporación durante el 2016 vendió las acciones que poseía en la empresa CIFIN S.A. A diciembre 31 del 2016 No tiene participación en ninguna entidad.

En millones de pesos	Diciembre 2016	Diciembre 2015
Participaciones en asociadas	-	211,049
Número acciones	-	4,688
Total acciones	-	997,713
Porcentaje	-	0.47%

NOTA 18 - INGRESOS Y GASTOS FINANCIEROS

La Corporación siguiendo los lineamientos de la IFRS7 detalla los resultados de los instrumentos financieros:
 Ingresos a 31 diciembre de 2016 y 2015

Descripción	2016	2015
Cambios	49,576	66,598
Fondos interbancarios	29	58
Valoración inversiones a valor razonable	136,480	103,610
Valoración operaciones de contado	170,414	92,008
Valoración posiciones en corto	38,663	47,245
Ingresos financieros operaciones mercado monetario	21,221	14,123
Valoración derivados	1,050,618	1,064,869
Total	1,467,001	1,388,511

Gastos a 31 diciembre de 2016 y 2015

Descripción	2016	2015
Cambios	65,204	82,062
Fondos Interbancarios	590	185
Valoración Inversiones a valor razonable	60,441	89,832
Valoración Operaciones de contado	168,530	56,783
Valoración Posiciones en corto	62,918	31,024
Ingresos Financieros Operaciones Mercado monetario	15,338	10,868
Valoración Derivados	1,014,653	1,056,748
Intereses Depósitos y exigibilidades	604	420
Total	1,388,278	1,327,922

JP MORGAN CORPORACION FINANCIERA S. A.

NOTAS A LOS ESTADOS FINANCIEROS

AL 31 DE DICIEMBRE DE 2016 Y 2015

(Cifras expresadas en millones de pesos colombianos, a menos que se especifique lo contrario)

NOTA 19 - GASTOS POR BENEFICIOS A EMPLEADOS

Los beneficios a empleados al 31 de diciembre de 2016 y 2015, comprendían lo siguiente:

En millones de pesos	<u>Diciembre 2016</u>	<u>Diciembre 2015</u>
Salarios	9,336	9,064
Cesantías	136	126
Intereses cesantías	15	14
Prima	135	123
Vacaciones	447	482
Bonificaciones	9,127	9,712
Aportes seguridad social	2,089	1,990
Otros beneficios (1)	2,544	1,079
Total	<u>23,829</u>	<u>22,590</u>

(1) Dentro de este rubro está capacitaciones, medicina prepagada, dividendos bonos en acciones y auxilio expatriados.

NOTA 20 - OTROS INGRESOS

Los otros ingresos al 31 de diciembre de 2016 y 2015, comprendían lo siguiente:

En millones de pesos	<u>Diciembre 2016</u>	<u>Diciembre 2015</u>
Comisiones y Honorarios	3,072	2,973
Dividendos y Participaciones	-	58
Venta acciones CIFIN	2,824	-
Diversos (1)	17,897	4,338
Total	<u>23,793</u>	<u>7,369</u>

Dentro del rubro de diversos se encuentra el ingreso por actividades de banca de inversión, año 2016 \$16,420.79 millones y año 2015 \$2,957.63

JP MORGAN CORPORACION FINANCIERA S. A.
NOTAS A LOS ESTADOS FINANCIEROS
AL 31 DE DICIEMBRE DE 2016 Y 2015

(Cifras expresadas en millones de pesos colombianos, a menos que se especifique lo contrario)

NOTA 21 - OTROS GASTOS

Los otros gastos al 31 de diciembre de 2016 y 2015, comprendían lo siguiente:

En millones de pesos	Diciembre 2016	Diciembre 2015
Comisiones	1,201	970
Gastos legales	2	-
Honorarios	1,159	1,301
Impuestos y tasas	8,132	8,868
Arrendamientos	1,666	1,569
Contribuciones y afiliaciones	1,485	1,522
Seguros	98	141
Mantenimiento y reparaciones	399	95.
Adecuaciones e instalaciones	202	2
Multas y sanciones	111	20
Diversos (1)	7,945	5,641
Total	22,400	20,129

(1) Dentro de este rubro, los más significativos son procesamiento electrónico de datos, gastos de viaje y otros.

NOTA 22 - TRANSACCIONES CON PARTES RELACIONADAS

Tal y como lo establece la IAS 24, se entiende por parte relacionada una persona o entidad que mantiene relación con la entidad que prepara sus Estados Financieros, la cual podría ejercer control o control conjunto sobre la entidad que informa; ejercer influencia significativa sobre la misma o ser considerada miembro del personal clave de la gerencia de la entidad que informa.

a. Comisión de Administración

La Corporación Financiera no posee acuerdos de administración con partes relacionadas.

b. Comisión por Servicios de Custodia

La Corporación Financiera no posee acuerdos de custodia con partes relacionadas.

c. Comisión por Servicios partes relacionadas

La Corporación Financiera presta servicios a partes relacionadas, a través de acuerdos. Toda transacción o servicio establecido está enmarcado de acuerdo con precios de transferencia. En el apéndice 14 se muestra el respectivo detalle.

d. Remuneración de los Directivos

La compensación cancelada a los directivos fue de \$9,484.44 en 2016 (6,677.05 en 2015).

e. Acciones de los Directivos

Los Directivos no poseen acciones dentro del capital de la Corporación Financiera

JP MORGAN CORPORACION FINANCIERA S. A.
NOTAS A LOS ESTADOS FINANCIEROS
AL 31 DE DICIEMBRE DE 2016 Y 2015

(Cifras expresadas en millones de pesos colombianos, a menos que se especifique lo contrario)

Los saldos al cierre de 2016 y 2015 con partes relacionadas, se incluyen en los siguientes rubros:

A diciembre 31 de 2016

En millones de Pesos	Miembros de la Junta Directiva	Entidades relacionadas
Activos		
Efectivo y equivalentes al efectivo	-	56,461
Cuentas por cobrar	-	4,65
Total	-	60,292

A diciembre 31 de 2015

En millones de Pesos	Miembros de la Junta Directiva	Entidades relacionadas
Activos		
Efectivo y equivalentes al efectivo	-	16,176
Total	-	16,176

Las transacciones más representativas durante los periodos comparados, con partes relacionadas, comprenden:

A. Ventas, servicios y transferencias

A diciembre 31 de 2016

En millones de pesos	Miembros de la Junta Directiva	Entidades relacionadas
Ingresos por operaciones FX	-	3,351
Otros ingresos	-	566
Ingresos por honorarios y comisiones	-	3,072
Gastos honorarios	51	-
Gastos nómina	7,293	-
Gastos intereses	-	-
Total	7,344	6,989

A diciembre 31 de 2015

En millones de pesos	Miembros de la Junta Directiva	Entidades relacionadas
Ingresos por operaciones FX	-	10,760
Otros ingresos	-	452
Ingresos por honorarios y comisiones	-	2,97
Gastos honorarios	60	-
Gastos nómina	5,035	-
Total	5,095	14,185

B. Compensación del personal clave de la gerencia

En millones de Pesos	Diciembre 2016	Diciembre 2015
Salarios	3,361	3,414
Beneficios a empleados corto plazo	4,809	2,781
Beneficios a empleados largo plazo	1,314	482
Total	9,484	6,677

JP MORGAN CORPORACION FINANCIERA S. A.
NOTAS A LOS ESTADOS FINANCIEROS
AL 31 DE DICIEMBRE DE 2016 Y 2015

(Cifras expresadas en millones de pesos colombianos, a menos que se especifique lo contrario)

La compensación del personal de la gerencia incluye sueldos, provisión de vacaciones y gastos de EPS, AFP, ARL, bonos y otros beneficios, además del pago en acciones a largo plazo.

NOTA 23 - HECHOS POSTERIORES

Entre el 31 de diciembre de 2016 y la fecha de emisión de los presentes estados financieros, no han ocurrido eventos significativos que pudieran afectar la situación financiera de la Corporación.